

Finansijski izvještaji za period koji se završava 31. decembra 2023. godine i Izvještaj nezavisnog revizora

“Elektroprenos – Elektroprijenos BiH”
a.d. Banja Luka

SADRŽAJ

Izveštaj nezavisnog revizora	3
Izveštaj o finansijskom položaju na dan 31.12.2023. godine.....	7
Izveštaj o tokovima gotovine za period 01.01 - 31.12.2023. godine.....	8
Izveštaj o promjenama na kapitalu za period 01.01. - 31.12.2023. godine.....	9
1. Osnovni podaci o Društvu	10
2. Osnove za sastavljanje i prezentaciju finansijskih izvještaja	11
3. Pregled značajnih računovodstvenih politika.....	12
4. Značajne računovodstvene procjene.....	20
5. Prihodi od pruženih usluga	22
6. Ostali poslovni prihodi	22
7. Troškovi materijala	23
8. Troškovi plata, naknada plata i ostalih ličnih primanja.....	23
9. Troškovi proizvodnih usluga.....	24
10. Troškovi amortizacije.....	24
11. Nematerijalni troškovi (bez poreza i doprinosa)	24
12. Troškovi poreza.....	25
13. Finansijski prihodi.....	25
14. Ostali prihodi i dobiti	26
15. Ostali rashodi i gubici	27
16. Tekući i odloženi porez na dobit.....	27
17. Nematerijalna sredstva.....	28
18. Nekretnine, postrojenja i oprema	30
19. Dugoročni finansijski plasmani	32
20. Zalihe i dati avansi.....	32
21. Kratkoročna potraživanja.....	33
22. Kratkoročni finansijski plasmani	34
23. Gotovina i gotovinski ekvivalenti	34
24. Kapital.....	35
25. Rezervisanja, odložene poreske obaveze i razgraničeni prihodi.....	35
26. Dugoročni krediti	36
27. Kratkoročne finansijske obaveze.....	36
28. Obaveze iz poslovanja	36
29. Obaveze za plate i naknade plata	37
30. Porez na dodatu vrijednost.....	37
31. Kratkoročna razgraničenja i kratkoročna rezervisanja.....	37
32. Upravljanje finansijskim rizicima.....	37
33. Poreski propisi.....	38
34. Sudski sporovi.....	39
35. Događaji nakon datuma izvještavanja.....	39
36. Usaglašavanje potraživanja i obaveza	40

Izveštaj nezavisnog revizora

Grant Thornton d.o.o. Banja Luka
Vase Pelagića 2/IV
78 000 Banja Luka
Republika Srpska
Bosna i Hercegovina

T +387 51 211 509; +387 51 211 294
F +387 51 211 501
E office@bagt.com
www.grantthornton.ba

Mišljenje

Izvršili smo reviziju finansijskih izvještaja privrednog Društva „Elektroprenos - Elektroprijenos BiH“ a.d. Banja Luka (u daljem tekstu „Društvo“) koji obuhvataju izvještaj o finansijskom položaju na dan 31. decembra 2023. godine i izvještaj o ukupnom rezultatu, izvještaj o promjenama na kapitalu, izvještaj o tokovima gotovine za godinu koja se završava na taj dan i napomene uz finansijske izvještaje, koje uključuju značajne računovodstvene politike.

Po našem mišljenju, priloženi finansijski izvještaji daju istinit i objektivan prikaz, po svim materijalno značajnim pitanjima, finansijsku poziciju Društva na dan 31. decembra 2023. godine, kao i njegovu finansijsku uspješnost i tokove gotovine za godinu koja se završava na taj dan, u skladu sa Međunarodnim standardima finansijskog izvještavanja (MSFI).

Osnova za mišljenje

Obavili smo reviziju u skladu sa Međunarodnim revizijskim standardima. Naše odgovornosti prema tim standardima su detaljno opisane u našem izvještaju u odjeljku Odgovornosti revizora za reviziju finansijskih izvještaja. Nezavisni smo u odnosu na Društvo u skladu sa Kodeksom etike za profesionalne računovođe Odbora za međunarodne standarde etike za računovođe (IESBA), i ispunili smo naše ostale etičke odgovornosti u skladu s IESBA Kodeksom. Uvjereni smo da su revizorski dokazi koje smo prikupili dostatni i primjereni kao osnova za izražavanje našeg mišljenja.

Isticanje pitanja

Kao što je navedeno u napomeni 17 uz priložene finansijske izvještaje, trajno pravo korištenja zemljišta na dan 31. decembra 2023. godine iznosi 34.827.849 KM. Spomenuti iznos trajnog prava korištenja zemljišta predstavlja vrijednost zemljišta za koje Društvo nema adekvatnu posjedovnu dokumentaciju, već je evidentirano kao trajno pravo korištenja Diobenim bilansom. Društvo sprovodi postupke sticanja prava vlasništva nad zemljištem, tako da nakon dobijanja rješenja nadležnih sudova za pojedinačne parcele, vrši preknjižavanje sa pozicija nematerijalne imovine, na pozicije nekretnina.

Naše mišljenje nije modifikovano po gore navedenim pitanjima.

Odgovornost Uprave za finansijske izvještaje

Uprava Društva je odgovorna za sastavljanje i fer prikazivanje finansijskih izvještaja u skladu sa Međunarodnim standardima finansijskog izvještavanja kao i za takve interne kontrole za koje Uprava Društva utvrdi da su neophodne i koje omogućavaju sastavljanje finansijskih izvještaja koji ne sadrže pogrešne informacije od materijalnog značaja, nastale uslijed pronevjere ili greške.

U sastavljanju finansijskih izvještaja, Uprava Društva je odgovorna za procjenjivanje sposobnosti Društva da nastavi s poslovanjem po vremenski neograničenom poslovanju i objavljivanje, ako je primjenjivo, pitanja povezanih s vremenski neograničenim poslovanjem i korištenjem računovodstvene osnove utemeljene na vremenskoj neograničenosti poslovanja.

Lica ovlaštena za upravljanje odgovorna su za nadzor nad procesom finansijskog izvještavanja Društva.

Odgovornost revizora za reviziju finansijskih izvještaja

Naši ciljevi su steći razumno uvjerenje o tome jesu li finansijski izvještaji, kao cjelina, bez značajnog pogrešnog prikaza uslijed prevare ili pogreške i izdati revizorov izvještaj koji uključuje naše mišljenje. Razumno uvjerenje je viši nivo uvjerenja, ali nije garancija da će revizija u skladu sa Međunarodnim standardima revizije uvijek otkriti značajno pogrešno prikazivanje kada ono postoji. Pogrešni prikazi mogu nastati uslijed prevare ili pogreške i smatraju se značajnim ako se razumno može očekivati da, pojedinačno ili u zbiru, utiču na ekonomske odluke korisnika donijete na osnovu tih finansijskih izvještaja.

Kao sastavni dio revizije u skladu s MRevS-ima, stvaramo profesionalne prosudbe i održavamo profesionalni skepticizam tokom revizije. Mi takođe:

- prepoznavamo i procjenjujemo rizike značajnog pogrešnog prikaza finansijskih izvještaja, zbog prevare ili pogreške, oblikujemo i obavljammo revizijske postupke kao reakciju na te rizike i pribavljamo revizijske dokaze koji su dostatni i primjereni da osiguraju osnovu za naše mišljenje. Rizik neotkrivanja značajnog pogrešnog prikaza nastalog uslijed prevare je veći od rizika nastalog uslijed pogreške, jer prevara može uključiti tajne sporazume, krivotvorenje, namjerno ispuštanje, pogrešno prikazivanje ili zaobilaženje internih kontrola;
- stičemo razumijevanje internih kontrola relevantnih za reviziju kako bismo oblikovali revizijske postupke koji su primjereni u datim okolnostima, ali ne i za svrhu izražavanja mišljenja o učinkovitosti internih kontrola Društva;
- ocjenjujemo primjerenost korištenih računovodstvenih politika, razumnost računovodstvenih procjena i povezanih objava koje je stvorila Uprava;
- zaključujemo o primjerenosti korištenja računovodstvene osnove utemeljene na vremenskoj neograničenosti poslovanja i, temeljno na pribavljenim revizijskim dokazima, zaključujemo o tome postoji li značajna neizvjesnost u vezi s događajima ili okolnostima koji mogu stvarati značajnu sumnju u sposobnost Društva da nastavi s poslovanjem po vremenski neograničenom poslovanju. Ako zaključimo da postoji značajna neizvjesnost, od nas se zahtjeva da skrenemo pažnju u našem revizorskom izvještaju na povezane objave u finansijskim izvještajima ili, ako takve objave nisu odgovarajuće, da modifikujemo naše mišljenje. Naši zaključci se temelje na revizijskim dokazima pribavljenim sve do datuma našeg revizorskog izvještaja. Međutim, budući događaji ili uslovi mogu uzrokovati da Društvo prekine s nastavljanjem poslovanja po vremenski neograničenom poslovanju;
- ocjenjujemo ukupnu prezentaciju, strukturu i sadržaj finansijskih izvještaja, uključujući i objave, kao i odražavaju li finansijski izvještaji, osnovne transakcije i događaje na način kojim se postiže fer prezentacija.

Mi komuniciramo sa onima koji su zaduženi za upravljanje u vezi sa, između ostalih pitanja, planiranim obimom i vremenskim rasporedom revizije i važnim revizijskim nalazima, uključujući i sve značajne nedostatke u internim kontrolama koji su otkriveni tokom naše revizije.


Takođe, obezbjeđujemo Upravi izjavu da se pridržavamo relevantnih etičkih zahtjeva u vezi sa nezavisnošću i da ćemo im saopštiti sve odnose i ostala pitanja za koje se u razumnoj mjeri može očekivati da se odražavaju na našu nezavisnost, i, gdje je to primjenjivo, odgovarajuće mjere zaštite.

Partner na revizorskom angažmanu čiji je rezultat ovaj izvještaj nezavisnog revizora je Nenad Dmitrović, ovlašćeni revizor.

Grant Thornton d.o.o. Banja Luka
Banja Luka, 28. maj 2024. godine


Isidora Džombić
Managing Partner – Direktor
Grant Thornton d.o.o. Banja Luka




Nenad Dmitrović
Ovlašćeni revizor
Grant Thornton d.o.o. Banja Luka



Izveštaj o ukupnom rezultatu za period 01.01. - 31.12.2023. godine

Bilansne pozicije	Napomene	2023. u KM	2022. u KM
Poslovni prihodi			
Prihodi od pruženih usluga	5	137.189.009	133.101.708
Ostali poslovni prihodi	6	2.831.155	1.293.130
		140.020.164	134.394.838
Poslovni rashodi			
Troškovi materijala	7	(1.409.195)	(1.556.592)
Troškovi goriva i energije		(919.397)	(987.144)
Troškovi plata, naknada plata i ostalih ličnih primanja	8	(61.618.017)	(56.165.373)
Troškovi proizvodnih usluga	9	(18.215.052)	(6.296.986)
Troškovi amortizacije	10	(46.136.630)	(47.125.058)
Troškovi rezervisanja		-	(17.453)
Nematerijalni troškovi (bez poreza i doprinosa)	11	(3.323.049)	(2.910.954)
Troškovi poreza	12	(8.478.256)	(7.958.659)
Troškovi doprinosa		(318.468)	(284.906)
		(140.418.064)	(123.303.125)
Poslovni dobitak/(gubitak)			
		(397.900)	11.091.713
Finansijski prihodi			
Finansijski prihodi	13	3.065.220	1.395.214
Finansijski rashodi			
		(214.291)	(570.747)
Ostali prihodi i dobici			
Ostali prihodi i dobici	14	1.600.302	481.311
Ostali rashodi i gubici			
Ostali rashodi i gubici	15	(583.123)	(1.672.581)
Dobitak/(Gubitak) prije oporezivanja			
		3.470.208	10.724.910
Tekući porez na dobit			
Tekući porez na dobit	16	(501.589)	-
Odloženi poreski rashodi perioda			
Odloženi poreski rashodi perioda		(925.385)	(1.885.202)
Odloženi poreski prihodi perioda			
Odloženi poreski prihodi perioda		283.207	223.568
Neto dobitak/(gubitak)			
		2.326.441	9.063.276
Ostali dobici/(gubici) u periodu			
Ostali dobici/(gubici) u periodu		10.292.004	10.982.610
Ukupan neto dobitak/(gubitak)			
		12.618.445	20.045.886

Prateće napomene su sastavni dio ovih finansijskih izvještaja.

Lice ovlašteno za zastupanje

Lice sa licencom

Izveštaj o finansijskom položaju na dan 31.12.2023. godine

Bilansne pozicije	Napomene	31.12.2023. u KM	31.12.2022. u KM
Stalna sredstva			
Nematerijalna sredstva	17	35.180.912	43.116.927
Nekretnine, postrojenja i oprema	18	720.815.604	729.435.342
Dugoročni finansijski plasmani	19	140.009.698	16.939
Odložena poreska sredstva	16	-	925.386
Biološka sredstva i sredstva kulture		5.499	5.499
		896.011.713	773.500.093
Tekuća sredstva			
Zalihe i dati avansi	20	14.380.488	13.980.409
Kratkoročna potraživanja	21	32.159.958	35.972.734
Kratkoročni finansijski plasmani	22	379	90.000.922
Gotovina i gotovinski ekvivalenti	23	97.638.895	131.737.416
Porez na dodatu vrijednost		38.213	124.825
Kratkoročna razgraničenja		707.553	922.093
		144.925.486	272.738.399
UKUPNA AKTIVA		1.040.937.199	1.046.238.492
Kapital	24		
Osnovni kapital		755.941.657	755.941.657
Zakonske rezerve		13.358.889	9.312.772
Revalorizacione rezerve		136.578.287	146.870.289
Neraspoređeni dobitak ranijih godina		52.528.167	36.528.397
Neraspoređeni dobitak tekuće godine		12.618.446	20.045.887
		971.025.446	968.699.002
Rezervisanja, odložene poreske obaveze i razgraničeni prihodi	25	24.791.686	26.344.464
Dugoročne obaveze			
Dugoročni krediti	26	20.990.415	25.006.784
		20.990.415	25.006.784
Kratkoročne obaveze			
Kratkoročne finansijske obaveze	27	3.584.650	3.663.144
Obaveze iz poslovanja	28	8.924.428	10.229.840
Obaveze za plate i naknade plata	29	4.812.150	4.194.361
Ostale obaveze		56.274	55.232
Porez na dodatu vrijednost	30	1.359.619	2.324.045
Obaveze za porez na dobit		501.589	-
Obaveze za ostale poreze, doprinose i druge dažbine		133.935	165.846
Kratkoročna razgraničenja i kratkoročna rezervisanja	31	4.757.007	5.555.774
		24.129.652	26.188.242
UKUPNA PASIVA		1.040.937.199	1.046.238.492

Prateće napomene su sastavni dio ovih finansijskih izvještaja.

Izveštaj o tokovima gotovine za period 01.01 - 31.12.2023. godine

	2023. u KM	2022. u KM
TOKOVI GOTOVINE IZ POSLOVNIH AKTIVNOSTI		
Prilivi od kupaca i primljeni avansi	163.986.232	152.127.215
Ostali prilivi iz poslovnih aktivnosti	1.969.937	347.272
Odlivi po osnovu isplata dobavljačima i dati avansi u zemlji	(32.808.520)	(22.379.414)
Odlivi po osnovu isplata dobavljačima i dati avansi u inostranstvu	-	(553.111)
Odlivi po osnovu isplata zarada, naknada zarada i ostalih ličnih rashoda	(61.560.124)	(56.495.335)
Odlivi po osnovu plaćenih kamata	(138.870)	(172.476)
Ostali odlivi iz poslovnih aktivnosti	(24.641.209)	(19.599.045)
Neto priliv/(odliv) gotovine iz poslovnih aktivnosti	46.807.446	53.275.106
TOKOVI GOTOVINE IZ AKTIVNOSTI INVESTIRANJA		
Prilivi po osnovu prodaje nematerijalnih sredstava, nekretnina, postrojenja, opreme, investicionih nekretnina i bioloških sredstava	65.662	149
Prilivi od ostalih finansijskih sredstava po amortizovanoj vrijednosti	80.000.000	50.000.000
Prilivi po osnovu kamata	1.360.852	1.463.020
Odlivi po osnovu kupovine nematerijalnih sredstava, nekretnina, postrojenja, opreme, investicionih nekretnina	(158.806.619)	(29.570.267)
Neto priliv/(odliv) gotovine iz aktivnosti investiranja	(77.380.105)	21.892.902
TOKOVI GOTOVINE IZ AKTIVNOSTI FINANSIRANJA		
Prilivi po osnovu kratkoročnih kredita	4.980	7.652
Odlivi po osnovu kratkoročnih kredita	(3.530.842)	(2.420.822)
Neto priliv/(odliv) gotovine iz aktivnosti finansiranja	(3.525.862)	(2.413.170)
NETO PRILIV/(ODLIV) GOTOVINE	(34.098.521)	72.754.838
GOTOVINA NA POČETKU OBRAČUNSKOG PERIODA	131.737.416	58.982.578
GOTOVINA NA KRAJU OBRAČUNSKOG PERIODA	97.638.895	131.737.416

Prateće napomene su sastavni dio ovih finansijskih izvještaja.

Izveštaj o promjenama na kapitalu za period 01.01. - 31.12.2023. godine

	Osnovni kapital	Revalorizacione rezerve	Zakonske rezerve	Akumulirani neraspoređen i dobitak	Ukupno
Stanje na dan 01.01.2022. godine	755.941.657	157.852.901	9.312.772	36.528.398	959.635.728
Dobit/(gubitak) za godinu	-	-	-	9.063.276	9.063.276
Ostali ukupni rezultat za godinu	-	(10.982.610)	-	10.982.610	-
Stanje na dan 31.12.2022/01.01.2023. godine	755.941.657	146.870.291	9.312.772	56.574.284	968.699.002
Dobit/(gubitak) za godinu	-	-	-	2.326.441	2.326.441
Drugi oblici raspodjele dobiti i pokriva gubitka	-	-	4.046.117	(4.046.117)	-
Ostali ukupni rezultat za godinu	-	(10.292.004)	-	10.292.004	-
Stanje na dan 31.12.2023. godine	755.941.657	136.578.287	13.358.889	65.146.613	971.025.446

Prateće napomene su sastavni dio ovih finansijskih izvještaja.

"Elektroprenos – Elektroprijenos BiH a.d. Banja Luka"

Napomene uz finansijske izvještaje za godinu koja završava na dan 31. decembra 2023. godine

1. Osnovni podaci o Društvu

"Elektroprenos Bosne i Hercegovine" akcionarsko društvo Banja Luka – „Elektroprijenos Bosne i Hercegovine" akcionarsko društvo Banja Luka, registrovano je 01.02.2006. godine u Ministarstvu pravde BiH u Sarajevu, Rješenjem broj 08-50.3-01-4/06, a sastoji se od tri bivša Elektroprenosa koji su do dana registracije egzistirali u okviru tri Elektroprivrede (Elektroprivrede HZHB, Elektroprivrede RS i Elektroprivrede BiH). Elektroprenos je vlasništvo entiteta Federacije BiH i Republike Srpske, pri čemu Vlada Federacije raspolaže sa 58,89% vrijednosti kapitala, a Vlada Republike Srpske sa 41,11% vrijednosti kapitala. Na osnovu Odluke Nezavisnog člana Upravnog Odbora Elektroprenos Bosne i Hercegovine a.d. Banjaluka, Celia Whitaker od 14.12.2006. godine utvrđen je početni bilans Društva.

Na čelu Društva je Generalni direktor i pet Izvršnih direktora, i zajedno čine upravu, zatim Upravni odbor od 7 članova. Uprava se sastoji od pet direkcija (Direkcija za planiranje sistema i inženjering, Direkcija za rad i održavanje sistema, Direkcija za finansije, Direkcija za kadrovske poslove i Direkcija za pravne poslove). Društvo je organizovano tako da je pored Uprave egzistiraju i četiri operativna područja: Mostar, Tuzla, Sarajevo i Banja Luka.

Djelatnost Društva koja ima prirodni monopol na tržištu reguliše Državna regulatorna komisija za prenos električne energije (DERK). Društvo se organizovalo prema teritorijalnom, procesnom i funkcionalnom principu, sa razgraničenjem nadležnosti, odgovornosti i ovlašćenjima. Organizacija Društva osigurava tehničko-tehnološko i ekonomsko jedinstvo elektroprenosne djelatnosti u Bosni i Hercegovini, efikasnost u radu i poslovanju, upravljanju i odlučivanju.

Sjedište Društva "Elektroprenos – Elektroprijenos BiH" a.d. Banja Luka je u ulici Marije Bursać 7a.

Šifra osnovne djelatnosti je 40.120 - Prenos električne energije.

JMB Društva je : 440236953009, Poreski broj Društva je: 402369530009.

Broj zaposlenih na dan 31. decembra 2023. godine je 1.214 radnika (na dan 31. decembra 2022. godine je 1.182 radnika).

2. Osnove za sastavljanje i prezentaciju finansijskih izvještaja

Osnove za sastavljanje finansijskih izvještaja

Finansijski izvještaji Društva su sastavljeni u skladu sa Zakonom o računovodstvu i reviziji Republike Srpske, Zakonom o računovodstvu i reviziji Federacije Bosne i Hercegovine i drugim računovodstvenim propisima koji se primjenjuju u Republici Srpskoj i Federaciji Bosne i Hercegovine. Na osnovu Zakona o računovodstvu i reviziji, pravna lica u obavezi su da vođenje poslovnih knjiga, priznavanje i procjenjivanje imovine i obaveza, prihoda i rashoda, sastavljanje, prikazivanje, dostavljanje i objelodanjivanje finansijskih izvještaja vrše u skladu sa zakonskom i profesionalnom regulativom, koja podrazumijeva Okvir za pripremanje i prikazivanje finansijskih izvještaja („Okvir“), Međunarodne računovodstvene standarde („MRS“), odnosno Međunarodne standarde finansijskog izvještavanja („MSFI“), kao i tumačenja koja su sastavni dio standarda.

Prezentacija finansijskih izvještaja

Finansijski izvještaji su prikazani u formatu propisanom Pravilnikom o sadržini i formi obrazaca finansijskih izvještaja za privredna društva, zadruge, druga pravna lica i preduzetnike (Službeni glasnik RS br. 59/22 i 129/22).

Uporedne finansijske informacije

Društvo je uporedne podatke u priloženim finansijskim izvještajima prikazalo uporedne podatke za 2022. godinu.

Valuta izvještavanja

Finansijski izvještaji su iskazani u konvertibilnim markama (KM), osim ukoliko nije drugačije navedeno. Konvertibilna marka predstavlja zvaničnu izvještajnu valutu u Bosni i Hercegovini.

Računovodstveni metod

Finansijski izvještaji su sastavljeni po metodi prvobitne nabavne vrijednosti, osim ukoliko MSFI ne zahtijevaju drugačiji osnov vrednovanja na način opisan u primijenjenim računovodstvenim politikama.

Načelo stalnosti poslovanja

Finansijski izvještaji Društva sastavljeni su na osnovu načela stalnosti poslovanja.

Uticaj i primjena novih i revidiranih Međunarodnih standarda za finansijsko izvještavanje ("MSFI") i Međunarodnih računovodstvenih standarda ("MRS")

Na dan odobravanja ovih finansijskih izvještaja, sledeći standardi i izmjene postojećih standarda, su u primjeni:

- MRS 1 „Prezentacija finansijskih izvještaja“ – Dopune klasifikacije obaveza (1. januar 2023. godine);
- MRS 1 „Prezentacija finansijskih izvještaja“ – Objelodanjivanje računovodstvenih politika – Dopune (1. januar 2023. godine);
- MRS 8 „Računovodstvene politike, promjene računovodstvenih procjena i greške“ Dopuna definicije računovodstvenih procjena (1. januar 2023. godine);
- MRS 12 „Porez na dobit“ – Odloženi porez povezani sa sredstvima i obavezama nastalim iz pojedinačnih transakcija (1. januar 2023. godine);
- MSFI 17 „Ugovori o osiguranju“ – Dopune (1. januar 2023. godine).

"Elektroprenos – Elektroprijenos BiH a.d. Banja Luka"

Napomene uz finansijske izvještaje za godinu koja završava na dan 31. decembra 2023. godine

Primjena gore navedenih novih standarda, izmjena postojećih standarda i tumačenja, nije imala uticaja na finansijske izvještaje Društva.

Na dan odobravanja ovih finansijskih izvještaja, sljedeći Standardi i izmjene postojećih Standarda, kao i nova tumačenja su bili izdati, ali nisu postali efektivni:

- MRS 1 „Prezentacija finansijskih izvještaja“ dopuna klasifikacije dugoročnih i kratkoročnih obaveza (1. januar 2024. godine);
- MRS 1 „Prezentacija finansijskih izvještaja“ dopuna kratkoročne obaveze i kovenante (1. januar 2024. godine);
- MRS 7 „Izveštaj o tokovima gotovine“ i MSFI 7 „Finansijski instrumenti – Objelodanjivanja“ – Dopune aranžmani finansiranja od strane dobavljača (1. januar 2024. godine);
- MSFI 16 „Lizing“ – Dopuna obaveza po osnovu najma u transakcijama prodaje i povratnog lizinga (1. januar 2024. godine).

Rukovodstvo Društva je izabralo da ne usvoji ove nove Standarde i izmjene postojećih Standarda prije nego oni stupe na snagu. Rukovodstvo predviđa da usvajanje ovih novih Standarda i izmjena postojećih Standarda neće imati materijalan uticaj na finansijske izvještaje Društva u periodu inicijalne primjene.

3. Pregled značajnih računovodstvenih politika

Prihodi

Prihodi od izvršenih usluga priznaju se u bilansu uspjeha pod uslovom da su svi rizici i koristi prešli na kupca. Prihodi od prodaje se evidentiraju u momentu izvršenja usluge. Prihodi se iskazuju po fakturnoj vrijednosti. U skladu sa MSFI 15, prihodi se priznaju na bazi fakturisane realizacije.

"Elektroprenos – Elektroprijenos BiH a.d. Banja Luka"

Napomene uz finansijske izvještaje za godinu koja završava na dan 31. decembra 2023. godine

Razgraničeni prihodi od donacija

Razgraničeni prihodi od donacija predstavljaju vrijednost primljenih osnovnih sredstava bez naknade, koji se amortizuju u iznosu koji predstavlja iznos troška godišnje amortizacije osnovnih sredstava koja su primljena bez naknade.

Donacije vezane za stalna sredstva se evidentiraju kao razgraničeni prihod i priznaju se kao prihodi na sistematskoj i proporcionalnoj osnovi u toku korisnog vijeka trajanja osnovnog sredstva.

Preračunavanje strane valute

Poslovne promjene nastale u stranoj valuti su preračunate u KM po zvaničnom kursu koji je važio na dan poslovne promjene.

Sredstva i obaveze iskazane u stranoj valuti na dan bilansa stanja preračunati su u KM po zvaničnom kursu utvrđenom za taj dan.

Nemonetarne stavke koje se vrednuju po principu istorijskog troška izraženog u stranoj valuti preračunate su po istorijskom kursu važećem na dan inicijalne transakcije.

Zvanični kursevi za EUR primijenjeni za preračun deviznih pozicija bilansa stanja u KM su bili sljedeći:

Valuta	31.12.2023.	31.12.2022.
USD	1,83370	1,72563
SDR	2,45047	2,42030
CHF	1,98621	1,88732
EUR	1,95583	1,95583

Troškovi pozajmljivanja

Troškovi pozajmljivanja se odnose na kamate i druge troškove koji nastaju u vezi sa pozajmljivanjem sredstava. Troškovi pozajmljivanja koji se mogu neposredno pripisati sticanju, izgradnji ili izradi sredstva koje se osposobljava za upotrebu, uključuju se u nabavnu vrijednost ili cijenu koštanja tog sredstva. Ostali troškovi pozajmljivanja priznaju se kao rashod perioda u kome su nastali.

Porezi

Tekući porez

Porez na dobitak predstavlja iznos koji se obračunava i plaća u skladu sa propisima o oporezivanju Republike Srpske i Federaciji Bosne i Hercegovine. Konačni iznos obaveze poreza na dobitak utvrđuje se primjenom poreske stope od 10% na poresku osnovicu utvrđenu u poreskom bilansu Društva. Poreska osnovica prikazana u poreskom bilansu uključuje dobitak prikazan u zvaničnom bilansu uspjeha koji se koriguje za razlike koje su definisane propisima o oporezivanju Republike Srpske i Federacije Bosne i Hercegovine.

"Elektroprenos – Elektroprijenos BiH a.d. Banja Luka"

Napomene uz finansijske izvještaje za godinu koja završava na dan 31. decembra 2023. godine

Propisi Republike Srpske i Federacije Bosne i Hercegovine ne predviđaju da se poreski gubici iz tekućeg perioda mogu koristiti kao osnova za povraćaj poreza plaćenog u prethodnim periodima. Međutim, gubici iz tekućeg perioda mogu se koristiti za umanjenje poreske osnovice budućih obračunskih perioda, ali ne duže od 5 godina.

Odloženi porez

Odloženi porez na dobitak se obračunava korišćenjem metode utvrđivanja obaveza prema bilansu stanja, za privremene razlike proizašle između knjigovodstvene vrijednosti sredstva i obaveza u finansijskim izvještajima i njihove odgovarajuće poreske osnovice korišćene u izračunavanju oporezivog dobitka. Odložene poreske obaveze se priznaju za sve oporezive privremene razlike dok se odložena poreska sredstva priznaju u mjeri u kojoj je vjerovatno da će oporezivi dobiti biti raspoloživi za korišćenje odbitnih privremenih razlika.

Odloženi porez se obračunava po poreskim stopama za koje se očekuje da će se primjenjivati u periodu kada se sredstvo realizuje ili obaveza izmiruje. Odloženi porez se knjiži na teret ili u korist bilansa uspjeha, osim kada se odnosi na pozicije koje se knjiže direktno u korist ili na teret kapitala, i u tom slučaju se odloženi porez takođe raspoređuje u okviru kapitala.

Primanja zaposlenih

U skladu sa propisima koji se primjenjuju u Republici Srpskoj i Federaciji Bosne i Hercegovine, Društvo je u obavezi da plaća doprinose državnim fondovima kojima se obezbjeđuje socijalna sigurnost zaposlenih. Društvo je, takođe, obavezno da od bruto plata zaposlenih obustavi doprinose i da ih, u ime zaposlenih, uplati tim fondovima. Doprinosi na teret zaposlenog se knjiže na teret rashoda perioda na koji se odnose.

Nematerijalna sredstva

Nematerijalna sredstva se priznaju samo kada je vjerovatno da će od tog ulaganja priticati ekonomske koristi i kada je nabavna vrijednost ulaganja pouzdano mjerljiva, a obuhvataju ulaganja u razvoj, koncesije, patente, licence, ulaganja u ostalu nematerijalnu imovinu, kao i kupovinom stečeni goodwill.

Nematerijalna sredstva se vrednuju prema nabavnoj vrijednosti.

Nematerijalna sredstva se amortizuju u toku korisnog vijeka pri čemu se primjenjuje proporcionalni metod amortizacije. Amortizacione stope su u skladu s jedinstvenom nomenklaturom.

Amortizacija nematerijalnih sredstava je 20%.

Nakon početnog priznavanja, nematerijalna sredstva se vode po nabavnoj vrijednosti umanjenoj za ukupnu amortizaciju.

Nekretnine, postrojenja i oprema

Nekretnine, postrojenja i oprema se inicijalno priznaju po nabavnoj vrijednosti, odnosno po cijeni koštanja za sredstva izrađena u sopstvenoj režiji. Nabavnu vrijednost čini fakturna vrijednost uvećana za sve troškove koje se mogu direktno pripisati dovođenju ovih sredstava u stanje funkcionalne pripravnosti.

Nakon početnog priznavanja, nekretnina, postrojenja i opreme, vrednuju se po revalorizacionoj vrijednosti.

U nekretnine, postrojenja i opremu spadaju: zemljišta, građevinski objekti, postrojenja i oprema, investicione nekretnine, sredstva u pripremi, avansi za nekretnine, postrojenja, opremu i investicione nekretnine i ulaganja na tuđim nekretninama, postrojenjima i opremi.

Sadašnja vrijednost građevinskih objekata, postrojenja, opreme i investicione imovine uvećava se za naknadne troškove po osnovu troškova adaptacije, zamjene djelova i troškova generalnih popravki pod uslovom da se ovi troškovi mogu izmjeriti i da oni produžuju korisni vijek ili povećavaju učinak sredstva.

Amortizacija nekretnina, postrojenja i opreme se izračunava primjenom proporcionalne metode u toku procijenjenog korisnog vijeka upotrebe sredstava, uz sljedeći korisni vijek:

Naziv	Godine
Građevinski objekti	25-77
Nadzemni vodovi	34-50

"Elektroprenos – Elektroprijenos BiH a.d. Banja Luka"

Napomene uz finansijske izvještaje za godinu koja završava na dan 31. decembra 2023. godine

Naziv	Godine
Transformatorske stanice	20-50
Transformatori	30-50
Niskonaponski razvod	20-50
Mjemi uređaji	10-50
Teretna vozila	7-17
Putnička vozila	7-20
Namještaj	7-33

Obračun amortizacije počinje od narednog mjeseca u odnosu na mjesec u kojem je sredstvo stavljeno u upotrebu. Amortizacione stope se preispituju svake godine radi obračuna amortizacije koja odražava stvarni utrošak ovih sredstava u toku poslovanja i preostali namjeravani vijek njihovog korišćenja. Društvo od 2018. godine primjenjuje nove Nomenklature za sva nabavljena osnovna sredstva poslije procjene, i prilog su Pravilnika o računovodstvu i računovodstvenim politikama.

Povećanje knjigovodstvenog iznosa po osnovu revalorizacije sredstava pripisano je drugom sveobuhvatnom prihodu i prikazano kao revalorizacione rezerve u akcijskom kapitalu. Smanjenja koja su kompenzovala prethodna povećanja iste imovine se iskazuju u drugom sveobuhvatnom prihodu i zadužuju se prema ostalim rezervama direktno u kapitalu; sva ostala smanjenja se priznaju u bilansu uspjeha. Svake godine razlika između amortizacije na osnovu revalorizovanog knjigovodstvenog iznosa sredstva koja se iskazuje u bilansu uspjeha i amortizacije na osnovu prvobitne cijene imovine prenosi se iz 'revalorizacionih rezervi' na 'zadržanu zaradu'.

Sredstvo se isknjižava iz evidencije u momentu otuđenja ili ukoliko se ne očekuju buduće ekonomske koristi od upotrebe tog sredstva. Dobici ili gubici po osnovu prodaje ili otpisa sredstva (kao razlika između neto prodajne vrijednosti i knjigovodstvene vrijednosti) priznaju se u bilansu uspjeha odgovarajućeg perioda.

Sredstva kulture

U sredstva kulture spadaju: sredstva kulture i sredstva kulture u pripremi i avansi za sredstva kulture. U momentu nabavke sredstva kulture se vrednuje po nabavnoj cijeni.

Ostali dugoročni finansijski plasmani

U ostale dugoročne finansijske plasmane spadaju: dugoročni krediti u zemlji/ostali dugoročni finansijski plasmani i oročeni depoziti. Društvo utvrđuje klasifikaciju finansijskih plasmana prilikom inicijalnog priznavanja prema ugovorenim odredbama.

Zalihe i dati avansi

U zalihe spadaju: zalihe materijala, zalihe robe i dati avansi. Zalihe materijala, rezervnih dijelova, inventara sa jednokratnim otpisom i robe procjenjuju se po nabavnoj vrijednosti, koja obuhvata fakturnu vrijednost dobavljača i zavisne troškove nabavke.

Obračun izlaza zaliha materijala i rezervnih dijelova, sitnog inventara i robe vrši se po metodi prosječne ponderisane cijene.

U slučaju smanjenja upotrebne vrijednosti zaliha za iznos stvarno nastalog i dokumentovanog smanjenja vrijednosti vrši se otpis zaliha na teret rashoda.

Umanjenje vrijednosti imovine

Na dan svakog bilansa stanja, Društvo preispituje knjigovodstvenu vrijednost svoje materijalne i nematerijalne imovine da bi utvrdilo da li postoje indikacije da je došlo do gubitka po osnovu umanjenja vrijednosti imovine. Ukoliko takve indikacije postoje, procjenjuje se nadoknadivi iznos sredstva da bi se mogao utvrditi eventualni gubitak. Ako nije moguće procijeniti nadoknadivi iznos pojedinog sredstva, Društvo procjenjuje nadoknadivi iznos jedinice koja generiše novac, a kojoj to sredstvo pripada. Za posmatrani izvještajni period Društvo je procijenilo da nema značajnog odstupanja sadašnje knjigovodstvene vrijednosti stalne imovine od fer vrijednosti iste imovine na tržištu kapitala.

Finansijski instrumenti

Klasifikacija finansijskih instrumenata

Finansijska sredstva uključuju dugoročne finansijske plasmane, potraživanja i kratkoročne finansijske plasmane, gotovinu i gotovinske ekvivalente. Klasifikacija zavisi od svrhe za koju su sredstva stečena. Rukovodstvo Društva utvrđuje klasifikaciju finansijskih sredstava prilikom inicijalnog priznavanja.

Finansijske obaveze uključuju dugoročne finansijske obaveze, kratkoročne finansijske obaveze, obaveze iz poslovanja i ostale kratkoročne obaveze. Društvo klasifikuje finansijske obaveze u dvije kategorije: obaveze po fer vrijednosti kroz bilans uspjeha i ostale finansijske obaveze.

Metod efektivne kamate

Metod efektivne kamate je metod izračunavanja amortizovane vrijednosti finansijskog sredstva ili finansijske obaveze i raspodjele prihoda i rashoda od kamate tokom određenog perioda. Efektivna kamatna stopa je kamatna stopa koja tačno diskontuje buduće gotovinske isplate ili primanja tokom očekivanog roka trajanja finansijskog instrumenta ili, gdje je prikladno, tokom kraćeg perioda na neto knjigovodstvenu vrijednost finansijskog sredstva ili finansijske obaveze.

Prihodi se priznaju na bazi efektivne kamate za dužničke instrumente, izuzev za one koji su iskazani po fer vrijednosti kroz bilans uspjeha.

Umanjenja vrijednosti finansijskih sredstava

Na dan svakog bilansa stanja Društvo procjenjuje da li postoje objektivni dokazi da je došlo do umanjenja vrijednosti imovine finansijskog sredstva ili grupe finansijskih sredstava (osim sredstava iskazanih po fer vrijednosti kroz bilans uspjeha). Obezvređenje finansijskih sredstava se vrši kada postoje objektivni dokazi da su, kao rezultat jednog ili više događaja koji su se desili nakon početnog priznavanja finansijskog sredstva, procijenjeni budući novčani tokovi sredstava izmijenjeni.

“Elektroprenos – Elektroprijenos BiH a.d. Banja Luka”

Napomene uz finansijske izvještaje za godinu koja završava na dan 31. decembra 2023. godine

Obezvredjenje (ispravka vrijednosti) potraživanja vrši se indirektno za iznos dospjelih potraživanja koja nisu naplaćena u određenom periodu od datuma dospijeca za plaćanje, a direktno ako je nemogućnost naplate izvjesna i dokumentovana. Promjene na računu ispravke vrijednosti potraživanja evidentiraju se u korist ili na teret bilansa uspjeha. Naplata otpisanih potraživanja knjiži se u bilansu uspjeha kao ostali prihod.

Kreditni (zajmovi) i potraživanja

Potraživanja od kupaca, krediti (zajmovi) i ostala potraživanja sa fiksnim ili odredivim plaćanjima koja se ne kotiraju na aktivnom tržištu klasifikuju se kao krediti (zajmovi) i potraživanja.

Kreditni (zajmovi) i potraživanja vrednuju se po amortizovanoj vrijednosti, primjenom metode efektivne kamate, umanjenoj za umanjenje vrijednosti po osnovu obezvređenja. Prihod od kamate se priznaje primjenom metoda efektivne kamate, osim u slučaju kratkoročnih potraživanja, gdje priznavanje prihoda od kamate ne bi bilo materijalno značajno.

Potraživanja

Kratkoročna potraživanja procjenjuju se po nominalnoj vrijednosti. Potraživanja u stranoj valuti vrednuju se po srednjem kursu na dan bilansa. Pozitivne kursne razlike evidentiraju se u korist finansijskih prihoda a negativne na teret finansijskih rashoda. Za potraživanja od dužnika koja nisu naplaćena u ugovorenom roku, a najdalje u roku od godinu dana, vrši se ispravka potraživanja, te se za ista provodi redovna zakonska procedura za naplatu (pokreće se sudski spor).

Direktan otpis vrši se po okončanju sudskog spora ili nakon isteka tri godine, na osnovu odluke nadležnog organa, u skladu sa zakonom i opštim aktima Društva. Ista se knjiže preko ispravke vrijednosti i rashoda, na osnovu odluke Upravnog odbora.

Kratkoročni finansijski plasmani

U kratkoročne finansijske plasmane spadaju: kratkoročni krediti u zemlji, dio dugoročnih kredita koji dospijeva za naplatu do godinu dana i ostali kratkoročni finansijski plasmani.

Kratkoročni finansijski plasmani od dužnika u stečaju kao i plasmani koji nisu naplaćeni za godinu dana od dana dospijeca knjiže se preko ispravke vrijednosti i ostalih rashoda.

Gotovina i ekvivalenti gotovine

U gotovinu i ekvivalente gotovine spadaju: gotovinski ekvivalenti – hartije od vrijednosti, poslovni računi, izdvojena sredstva, akreditivi, blagajna ostala novčana sredstva i novčana sredstva čije je korišćenje ograničeno ili vrijednost umanjena.

Dugoročne obaveze

U dugoročne obaveze spadaju: dugoročni ino krediti, krediti u zemlji i ostale dugoročne obaveze. Dugoročne obaveze u nacionalnoj valuti iskazuju se u nominalnoj neisplaćenoj vrijednosti, a u stranoj valuti iskazuju se po srednjem kursu strane valute na dan bilansa ili po kursu ugovorenom sa kreditorom. Dugoročne obaveze sa valutnom klauzulom vrednuju se takođe po srednjem kursu na dan bilansa valute utvrđene valutnom klauzulom.

Kratkoročne finansijske obaveze

U kratkoročne finansijske obaveze spadaju: kratkoročni krediti u zemlji, dio dugoročnih kredita koje dospijevaju za plaćanje do jedne godine, kratkoročne obaveze po fer vrijednosti kroz bilans uspjeha i ostale kratkoročne finansijske obaveze.

Kratkoročne finansijske obaveze u nacionalnoj valuti iskazuju se u nominalnoj neisplaćenoj vrijednosti a u stranoj valuti iskazuju se po srednjem kursu strane valute na dan bilansa ili po kursu ugovorenom sa

"Elektroprenos – Elektroprijenos BiH a.d. Banja Luka"

Napomene uz finansijske izvještaje za godinu koja završava na dan 31. decembra 2023. godine

kreditorom. Kratkoročne finansijske obaveze sa valutnom klauzulom vrednuju se takođe po srednjem kursu na dan bilansa valute utvrđene valutnom klauzulom.

Obaveze prema dobavljačima i druge obaveze

U obaveze prema dobavljačima i druge obaveze spadaju: obaveze iz poslovanja, obaveze iz specifičnih poslova, obaveze po osnovu zarada i naknada zarada, druge obaveze, osim obaveze za učešće u dobitku i obaveze za porez na dodatu vrijednost.

Obaveze iz poslovanja u nacionalnoj valuti iskazuju se u neplaćenom iznosu a u stranoj valuti iskazuju se po srednjem kursu na dan bilansa.

Obaveze za porez na dodatu vrijednost odnose se na obračunat porez na dodatu vrijednost kupcima u iznosu koji nije kompenzovan sa obračunatim porezom na dodatu vrijednost od strane dobavljača i po osnovu uvoza.

Kratkoročna razgraničenja

U kratkoročna razgraničenja spadaju: unaprijed obračunati rashodi perioda, obračunati prihodi budućeg perioda, razgraničeni zavisni troškovi nabavke, odloženi prihodi i primljene donacije, razgraničeni prihodi po osnovu potraživanja i ostala kratkoročna razgraničenja.

Donacije vezane za stalna sredstva se evidentiraju kao razgraničeni prihod i priznaju se u prihode na sistematskoj i proporcionalnoj osnovi u toku korisnog vijeka trajanja osnovnog sredstva, odnosno prihodi po osnovu donacija stalnih sredstava priznaju se proporcionalno njihovim troškovima amortizacije, tokom cijelog vijeka trajanja osnovnog sredstva.

Kapital

Kapital predstavlja imovinu Društva nakon odbitka svih njegovih obaveza.

Zarađeni kapital (zadržana dobit) predstavlja dio dobiti iz poslovanja koji se uključuje u neto dobitak / gubitak tekućeg perioda i koji se može u skladu sa odlukama Skupštine akcionara koristiti za pokriće kumuliranog gubitka. U poslovnim knjigama zarađeni kapital se iskazuje u nominalnim iznosima.

Dobitak/gubitak

Dobitak / gubitak, kao razlika prihoda i rashoda u izvještajnom razdoblju, monetarna je stavka i bilansira se u nominalnom iznosu. Zbog činjenice da se ostvareni dobitak oporezuje, treba razlikovati:

- računovodstveni dobitak / gubitak: to je ostvareni neto dobitak / gubitak razdoblja prije oduzimanja poreza, i kao takav predstavlja knjigovodstvenu stavku i
- oporezivi dobitak / gubitak: to je obračunski ili izvedeni dobitak / gubitak razdoblja koji proizlazi iz propisa o porezu na dobitak, i kao takav predstavlja neknjigovodstvenu stavku.

Dobitak / gubitak obuhvaća obračun svih prihoda i rashoda koji su priznati u obračunskom periodu, osim:

- učinka revalorizacije dugotrajne imovine i dugotrajnih ulaganja, jer je sastavni dio vlasničke glavnice i knjiži se u korist revalorizacione rezerve i
- učinaka promjena računovodstvenih politika obavljenih prema osnovnom postupku, jer se knjiže kao usklađenje početnog stanja zadržanih zarada.

U bilansu se dobitak / gubitak iskazuje posebno od poslovnih aktivnosti i posebno od vanrednih aktivnosti.

Događaji nakon datuma izvještavanja

Događaji poslije datuma bilansa stanja su poslovni događaji nastali između 31. decembra izvještajne godine i datuma odobrenja za izdavanje finansijskih izvještaja za tu godinu.

Za efekte poslovnih događaja koji nastaju nakon datuma bilansa stanja i koji pružaju dokaz o stanjima koja su postojala na dan bilansa stanja vrši se korekcija prethodno priznatih iznosa u finansijskim izvještajima za koje Društvo smatra da su materijalno značajni iznosi.

Za efekte poslovnih događaja koji nastaju nakon datuma bilansa stanja, a odnose se na okolnosti koje nisu postojale na dan bilansa stanja, ne vrši se korekcija priznatih iznosa, već se u napomenama uz finansijske izvještaje vrši objelodanjivanje prirode poslovnog događaja i procjena njegovih finansijskih efekata ili izjava da takva procjena ne može da se izvrši.

4. Značajne računovodstvene procjene

Sastavljanje finansijskih izvještaja zahtjeva od rukovodstva Društva da vrši procjene i koristi pretpostavke koje mogu da imaju efekta na prezentovane vrijednosti sredstava i obaveza i objelodanjivanje potencijalnih potraživanja i obaveza na dan sastavljanja finansijskih izvještaja, kao i prihoda i rashoda u toku izvještajnog perioda. Ove procjene i pretpostavke su zasnovane na prethodnom iskustvu, tekućim i očekivanim uslovima poslovanja i ostalim raspoloživim informacijama na dan sastavljanja finansijskih izvještaja. Stvarni rezultati mogu da se razlikuju od procijenjenih iznosa.

Najznačajnija područja koja od rukovodstva zahtjevaju vršenje procjene i korišćenje pretpostavki predstavljena su u daljnjem tekstu:

a) Korisni vijek nekretnina, postrojenja i opreme

Društvo procjenjuje preostali korisni vijek nekretnina, postrojenja i opreme na kraju svake poslovne godine. Procjena korisnog vijeka nekretnina, postrojenja i opreme je zasnovana na istorijskom iskustvu sa sličnim sredstvima, kao i predviđenim tehnološkim napretkom i promjenama ekonomskih i industrijskih faktora.

Ukoliko se sadašnja procjena razlikuje od prethodnih procjena, promjene u poslovnim knjigama Društva se evidentiraju u skladu sa MRS 8 „Računovodstvene politike, promjene računovodstvenih procjena i greške“. Ove procjene mogu da imaju materijalno značajan efekat na knjigovodstvenu vrijednost nekretnina, postrojenja i opreme kao i na iznos amortizacije tekućeg obračunskog perioda.

b) Umanjenje vrijednosti imovine

Na dan bilansa stanja, Društvo vrši pregled knjigovodstvene vrijednosti materijalne i nematerijalne imovine i procjenjuje da li postoje indikacije za umanjeње vrijednosti nekog sredstva. Prilikom procjenjivanja umanjeња vrijednosti, sredstva koja gotovinske tokove ne generišu nezavisno dodjeljuju se odgovarajućoj jedinici koja generiše novac. Naknadne promjene u dodjeljivanju jedinici koja generiše novac ili u vremenu novčanih tokova mogu da utiču na knjigovodstvenu vrijednost odnosno imovine. Za posmatrani izvještajni period Društvo je procijenilo da nema značajnog odstupanja sadašnje knjigovodstvene vrijednosti stalne imovine od fer vrijednosti iste imovine na tržištu kapitala.

c) Ispravka vrijednosti potraživanja

Ispravka vrijednosti potraživanja se vrši na osnovu procijenjenih gubitaka uslijed nemogućnosti kupaca da ispune svoje obaveze. Procjena rukovodstva je zasnovana na starosnoj analizi potraživanja od kupaca, istorijskim otpisima, kreditnoj sposobnosti kupaca i promjenama u postojećim uslovima prodaje.

“Elektroprenos – Elektroprijenos BiH a.d. Banja Luka”

Napomene uz finansijske izvještaje za godinu koja završava na dan 31. decembra 2023. godine

Ovo uključuje i pretpostavke o budućem ponašanju kupaca i očekivanoj budućoj naplati. Promjene u uslovima poslovanja, djelatnosti ili okolnosti vezani za određene kupce mogu da imaju za posljedicu korekciju ispravke vrijednosti sumnjivih i spornih potraživanja objelodanjene u priloženim finansijskim izvještajima.

Nakon isteka tri godine od nastanka potraživanja u knjigovodstvu se vrši ispravka vrijednosti potraživanja. Isknjižavanje potraživanja iz poslovnih knjiga vrši se po okončanju sudskog spora na osnovu Odluke Upravnog Odbora.

d) Rezervisanja

Rezervisanja se priznaju i vrše kada Društvo ima zakonsku ili ugovornu obavezu kao rezultat prošlih događaja i kada je vjerovatno da će odliv resursa biti potreban da se izmire obaveze i kada se može pouzdano izmjeriti iznos procjene.

Prilikom odmjeravanja i priznavanja rezervisanja i utvrđivanja nivoa izloženosti potencijalnim obavezama koje se odnose na vjerovatne troškove, rukovodstvo Društva donosi određene procjene. Uslijed inherentne neizvjesnosti u postupku procjenjivanja, stvarni gubici mogu da se razlikuju od gubitaka inicijalno utvrđenih procjenom. Zbog toga se procjene koriguju kada Društvo dođe do novih informacija, uglavnom uz podršku internih stručnih službi ili spoljnih savjetnika. Izmjene procjena mogu da u značajnoj mjeri utiču na buduće poslovne rezultate.

Dugoročna rezervisanja predstavljaju obaveze za pokriće troškova i rizika proisteklih iz prethodnog poslovanja koji će se pojaviti u narednim godinama a odnose se na:

- rezervisanja za troškove restrukturiranja,
- rezervisanja za naknade i beneficije zaposlenih,
- ostala rezervisanja za vjerovatne troškove,
- gubitke po osnovu štetnih ugovora i
- ostala dugoročna rezervisanja.

Ova rezervisanja Društvo procjenjuje na bazi stvarno očekivanih troškova, a ukida ih u momentu nastanka troškova koji tereti rezervisanje. Neiskorištena dugoročna rezervisanja za pokriće troškova ukidaju se u korist ostalih prihoda.

5. Prihodi od pruženih usluga

Prihodi od pruženih usluga	2023. u KM	2022. u KM
Prihodi od prenosa električne energije	98.121.528	98.585.409
Prihodi od fakturisanja priključka	2.798.272	137.160
Prihodi od rezervacije kapaciteta – NOS	34.718.230	32.077.643
Prihodi od prekograničnog prenosa električne energije - ITC mehanizma	1.550.979	2.301.496
Ukupno prihodi od pruženih usluga:	137.189.009	133.101.708

U nastavku je prikaz prihoda od prenosa električne energije i fakturisanja priključaka:

Prihodi od prenosa električne energije i fakturisanja priključaka	2023. u KM	2022. u KM
Prihodi od prodaje usluga u Republici Srpskoj	39.972.915	40.867.697
Prihodi od prodaje usluga u Federaciji BiH	60.946.885	57.854.872
Prihodi od prodaje usluga na inostranom tržištu	1.550.979	2.301.496
Ukupno prihodi od prenosa električne energije i fakturisanja priključaka:	102.470.779	101.024.065

Prihodi od pruženih usluga u 2023. godini u iznosu od 137.189.009 KM (u 2022. godini u iznosu od 133.101.708 KM) najvećim dijelom se odnose na prihode od prenosa električne energije i fakturisanje priključaka u iznosu od 102.470.779 KM.

Primjetan je rast prihoda od prodaje učinaka u 2023. godini u odnosu na 2022. godinu, koji je rezultat rasta prihoda od osnovne djelatnosti i rasta prihoda od priključaka. Prihodi od rezervacije kapaciteta (NOS) u 2023. godini u iznosu od 34.718.230 KM veći su u 2023. godini u odnosu na 2022. godinu za 2.640.587 KM.

6. Ostali poslovni prihodi

Ostali poslovni prihodi	2023. u KM	2022. u KM
Prihod od zakupnina	15.428	16.001
Prihod od donacija	1.199.774	1.174.346
Ostali prihodi po drugim osnovima	1.615.953	102.783
Ukupno ostali poslovni prihodi:	2.831.155	1.293.130

Ostali prihodi u 2023. godine 2.831.155 KM (u 2022. godini 1.293.130 KM) odnose se najvećim dijelom na Ostale prihode po drugim osnovima. Razlog povećanja se odnosi na izmještanje dalekovoda u OP Sarajevu, a u skladu sa Ugovorom, sklopljenim između Društva i JP Autoceste Federacije BiH, kojim su se JP Autoceste FBiH obavezale da

“Elektroprenos – Elektroprijenos BiH a.d. Banja Luka”

Napomene uz finansijske izvještaje za godinu koja završava na dan 31. decembra 2023. godine

izgrađenu dionicu prenosne mreže prenesu u vlasništvo Društva bez naknade. Predmetna dionica prenosne mreže se knjižila u poslovnim knjigama kao stalno sredstvo i ostali prihod.

7. Troškovi materijala

Troškovi materijala	2023. u KM	2022. u KM
Troškovi materijala za izradu učinaka	110.749	12.790
Troškovi ostalog materijala	1.298.446	1.543.802
Ukupno troškovi materijala:	1.409.195	1.556.592

8. Troškovi plata, naknada plata i ostalih ličnih primanja

Troškovi plata, naknada plata i ostalih ličnih primanja	2023. u KM	2022. u KM
Troškovi bruto zarada	51.197.617	46.124.102
Troškovi bruto naknada zarada	1.150.978	1.286.919
Troškovi bruto naknada članova Upravnog i Nadzornog odbora	215.721	221.830
Troškovi bruto naknada članova Odbora za reviziju, drugih odbora, komisija i slično	41.859	58.746
Troškovi otpremnina, nagrada i pomoći	1.619.120	1.545.692
Troškovi zaposlenih na službenom putu	180.672	195.413
Troškovi ostalih ličnih rashoda	7.212.050	6.732.671
Troškovi plata, naknada plata i ostalih ličnih primanja:	61.618.017	56.165.373

Troškovi plata, naknada plata i ostalih ličnih primanja u 2023. godini iznose 61.618.017 KM (u 2022. godini 56.165.373 KM) i veći su u odnosu na prethodnu godinu zbog usklađivanja ličnih primanja sa troškovima života kroz povećanje vrijednosti boda.

9. Troškovi proizvodnih usluga

Troškovi proizvodnih usluga	2023. u KM	2022. u KM
Troškovi transportnih usluga	13.491.974	1.895.713
Troškovi usluga održavanja	3.365.167	3.077.008
Troškovi zakupa	158.948	157.288
Troškovi reklame i propagande	12.158	70.177
Troškovi ostalih usluga	1.186.805	1.096.800
Ukupno troškovi proizvodnih usluga:	18.215.052	6.296.986

10. Troškovi amortizacije

Troškovi amortizacije u 2023. godini u iznosu od 46.136.630 KM (u 2022. godini u iznosu od 47.125.058 KM) u potpunosti se odnose na obračunatu amortizaciju materijalne i nematerijalne imovine.

11. Nematerijalni troškovi (bez poreza i doprinosa)

Nematerijalni troškovi (bez poreza i doprinosa)	2023. u KM	2022. u KM
Troškovi neproizvodnih usluga	2.880.007	2.518.730
Troškovi reprezentacije	77.872	65.994
Troškovi premije osiguranja	96.827	82.128
Troškovi platnog prometa	55.766	81.198
Troškovi članarina	94.565	69.621
Ostali nematerijalni troškovi	118.012	93.283
Ukupno nematerijalni troškovi (bez poreza i doprinosa):	3.323.049	2.910.954

Nematerijalni troškovi (bez poreza i doprinosa) u 2023. godini u iznosu od 3.323.049 KM (u 2022. godini u iznosu od 2.910.954 KM) najvećim dijelom se odnose na troškove neproizvodnih usluga. Troškovi neproizvodnih usluga u iznosu od 2.880.007 KM najvećim dijelom se odnose na troškove naknade DERK-a u iznosu od 1.390.002 KM.

"Elektroprenos – Elektroprijenos BiH a.d. Banja Luka"

Napomene uz finansijske izvještaje za godinu koja završava na dan 31. decembra 2023. godine

12. Troškovi poreza

Troškovi poreza	2023. u KM	2022. u KM
Porez na imovinu	96.276	62.740
Naknada za opštekorisna dejstva šuma	101.294	95.390
Naknada za protivpožarnu zaštitu	44.660	43.655
Naknada vodne naknade	6.050	6.050
Ostali porezi	-	169
Komunalna taksa - naknada – RS	68.671	64.392
Komunalna taksa – naknada – FBiH	1.417.067	896.077
Taksa na istaknutu firmu	12.148	8.401
Republička taksa	-	2.000
Naknade za uređenje građevinskog zemljišta	660	-
Troškovi PDV - a po ITC mehanizmu i prekograničnim kapacitetima	6.731.430	6.779.785
Ukupno troškovi poreza:	8.478.256	7.958.659

13. Finansijski prihodi

Finansijski prihodi	2023. u KM	2022. u KM
Prihodi od kamata na depozite	2.494.389	1.350.988
Prihodi od zateznih kamata	52.022	-
Pozitivne kursne razlike	518.756	44.193
Ostali finansijski prihodi	53	33
Ukupno finansijski prihodi:	3.065.220	1.395.214

Finansijski prihodi u 2023. godini u iznosu od 3.065.220 KM (u 2022. godini u iznosu 1.395.214 KM) najvećim dijelom se odnose na prihode od kamata na oročene depozite u iznosu od 2.494.389 KM i prihode od kamate na depozit po viđenju. Rast ove vrste prihoda rezultat je povećanja oročenih depozita kod banaka.

"Elektroprenos – Elektroprijenos BiH a.d. Banja Luka"

Napomene uz finansijske izvještaje za godinu koja završava na dan 31. decembra 2023. godine

Prihodi od kamata prikazani su u tabeli koja slijedi:

Prihodi od kamata	2023. u KM	2022. u KM
Prihodi od kamata na oročene depozite	2.494.006	1.346.776
Prihodi od kamata na depozite po viđenju	383	4.212
Ukupno prihodi od kamata na depozite:	2.494.389	1.350.988

14. Ostali prihodi i dobici

Ostali prihodi i dobici	2023. u KM	2022. u KM
Dobici po osnovu prodaje materijala	45.827	6.178
Prihodi od smanjenja obaveza, ukidanja neiskorišćenih dugoročnih rezervisanja i ostali nepomenuti prihodi	1.551.015	88.605
Prihodi po osnovu promjene računovodstvenih politika i ispravke grešaka iz ranijih godina	3.460	386.528
Ukupno ostali prihodi i dobici:	1.600.302	481.311

Ostali prihodi u 2023. godini iznose 1.600.302 KM (u 2022. godini 481.311 KM) i najvećim dijelom se odnose na prihode od smanjenja obaveza, ukidanja neiskorišćenih dugoročnih rezervisanja u iznosu od 1.551.015 KM.

"Elektroprenos – Elektroprijenos BiH a.d. Banja Luka"

Napomene uz finansijske izvještaje za godinu koja završava na dan 31. decembra 2023. godine

15. Ostali rashodi i gubici

Ostali rashodi i gubici	2023. u KM	2022. u KM
Gubici po osnovu prodaje i rashodovanja nematerijalnih sredstava, nekretnina, postrojenja i opreme	145.174	1.144.619
Rashodi po osnovu ispravke vrijednosti i otpisa potraživanja	36.517	-
Manjkovi	34.677	-
Rashodi po osnovu rashodovanja zaliha materijala i robe i ostali rashodi	360.288	506.405
Rashodi po osnovu promjene računovodstvenih politika i ispravke grešaka iz ranijih godina	6.467	21.557
Ukupno ostali rashodi i gubici:	583.123	1.672.581

Ostali rashodi i gubici u 2023. godini iznose 583.123 KM (u 2022. godini iznose 1.672.581 KM) i najvećim dijelom se odnose na gubitke po osnovu prodaje i rashodovanja nematerijalnih sredstava, nekretnina, postrojenja i opreme.

16. Tekući i odloženi porez na dobit

Tekući i odloženi porez na dobit	2023. u KM	2022. u KM
Tekući porez na dobit	(501.589)	-
Odloženi poreski rashodi perioda	(925.385)	(1.885.202)
Odloženi poreski prihodi perioda	283.207	223.568

Tekući porez na dobit	2023. u KM	2022. u KM
Dobitak/(gubitak) prije oporezivanja	3.470.209	10.724.911
Korekcija za poreske svrhe	8.744.732	8.117.386
Poreski dobitak/(gubitak)	12.214.941	18.842.297
Dio gubitka prenesen iz prethodnog perioda	(9.253.856)	(18.842.297)
Neto poreska osnovica	2.961.085	-
Ukupno tekući porez na dobit:	296.109	-
Poreski kredit	296.109	-
Iznos obračunatog poreza	-	-

"Elektroprenos – Elektroprijenos BiH a.d. Banja Luka"

Napomene uz finansijske izvještaje za godinu koja završava na dan 31. decembra 2023. godine

17. Nematerijalna sredstva

	Pravo korištenja zemljišta	Dugoročna prava	Softver	Nematerijalna sredstva u pripremi	Ukupno
NABAVNA VRIJEDNOST					
Stanje na dan 01.01.2022. godine	45.203.000	424.938	10.079.784	216.413	55.924.135
Povećanje (donos sa NPO u pripremi)	-	-	-	3.094	3.094
Prenos na zemljište	(2.750.552)	-	-	-	(2.750.552)
Otpis	-	-	(261)	-	(261)
Stanje na dan 31.12.2022/01.01.2023. godine	42.452.448	424.938	10.079.523	219.507	53.176.415
Povećanje (donos sa NPO u pripremi)	-	-	6.000	39.615	45.615
Aktiviranje u toku godine	-	-	39.590	(39.590)	-
Prenos na zemljište	(7.624.599)	-	-	-	(7.624.599)
Otpis	-	-	(9.960)	-	(9.960)
Stanje na dan 31.12.2023. godine	34.827.849	424.938	10.115.153	219.532	45.587.472
ISPRAVKA VRIJEDNOSTI					
Stanje na dan 01.01.2022. godine	-	307.527	8.427.832	-	8.735.359
Amortizacija	-	57.678	1.266.714	-	1.324.391
Otuđenja i rashodovanja	-	-	(262)	-	(262)
Stanje na dan 31.12.2022./01.01.2023. godine	-	365.205	9.694.284	-	10.059.488
Amortizacija	-	38.117	318.915	-	357.032
Otpis	-	-	(9.960)	-	(9.960)
Stanje na dan 31.12.2023. godine	-	403.322	10.003.239	-	10.406.560
SADAŠNJA VRIJEDNOST					
Sadašnja vrijednost na dan 31.12.2022. godine	42.452.448	59.733	385.239	219.507	43.116.927
Sadašnja vrijednost na dan 31.12.2023. godine	34.827.849	21.616	111.914	219.532	35.180.912

"Elektroprenos – Elektroprijenos BiH a.d. Banja Luka"

Napomene uz finansijske izvještaje za godinu koja završava na dan 31. decembra 2023. godine

Trajno pravo korištenja zemljišta na dan 31. decembra 2023. godine u iznosu 34.827.849 KM (31. decembra 2022. godine u iznosu od 42.452.448 KM) odnosi se na vrijednost zemljišta za koje Društvo nema adekvatnu posjedovnu dokumentaciju, već je evidentirano kao trajno pravo korištenja Diobenim bilansom. Društvo sprovodi postupke sticanja prava vlasništva nad zemljištem, tako da nakon dobijanja rješenja nadležnih sudova za pojedinačne parcele, vrši preknjižavanje sa pozicija nematerijalne imovine, na pozicije nekretnina. U toku 2023. godine u vlasništvo imovine Društva uknjiženo je vrijednost zemljišta u iznosu od 7.624.599 KM.

"Elektroprenos – Elektroprijenos BiH a.d. Banja Luka"

Napomene uz finansijske izvještaje za godinu koja završava na dan 31. decembra 2023. godine

18. Nekretnine, postrojenja i oprema

	Zemljište	Građevinski objekti	Oprema	Osnovna sredstva u pripremi i avansi za osnovna sredstva	Ukupno osnovna sredstva
NABAVNA VRIJEDNOST					
Stanje na dan 01.01.2022. godine	53.027.123	534.588.999	470.667.069	46.214.115	1.104.497.306
Donos sa nematerijalnih sredstava u pripremi	2.750.552	-	-	-	2.750.552
Aktiviranje sredstava u pripremi	-	6.981.910	3.261.059	(10.246.063)	(3.094)
Prenos	-	(1.592)	1.592	-	-
Nabavka	-	-	61.346	33.212.299	33.273.645
Tekuće održavanje osnovnih sredstava	-	-	-	618.327	618.327
Aktiviranje sopstvenih učinaka	-	-	-	88.006	88.006
Ostalo	-	-	-	180.039	180.039
Smanjenje avansa u toku godine	-	-	-	(3.185.965)	(3.185.965)
Rashodovanje u toku godine	-	(31.936)	(2.683.313)	-	(2.715.250)
Manjak u toku perioda	-	-	(1.211)	-	(1.211)
Stanje na dan 31.12.2022/01.01.2023. godine	55.777.675	541.537.380	471.306.542	66.880.758	1.135.502.355
Donos sa trajnog prava korištenja	7.624.597	-	-	-	7.624.597
Prenos na nematerijalna sredstva	-	-	-	(45.598)	(45.598)
Aktiviranje sredstava u pripremi	-	5.416.499	16.958.458	(22.378.402)	(3.445)
Nabavka	-	-	84.578	25.943.652	26.028.430
Tekuće održavanje osnovnih sredstava	-	-	-	123.212	123.212
Troškovi taksa, naknada, vještačenja, pravnog zastupništva	-	-	-	494.528	494.528
Aktiviranje sopstvenih učinaka	-	-	-	248.487	248.487
Donos sa zarha	-	-	-	66.861	66.861
Ostalo	-	-	-	(19.329)	(19.329)
Povećanje avansa u toku godine	-	-	-	2.852.904	2.852.904
Rashodovanje u toku godine	-	-	(1.725.748)	-	(1.725.748)
Manjak u toku perioda	-	-	(16.000)	-	(16.000)
Stanje na dan 31.12.2023. godine	63.402.272	546.953.879	486.607.830	74.167.272	1.171.131.253
ISPRAVKA VRIJEDNOSTI					
Stanje na dan 01.01.2022. godine	-	178.415.726	183.422.413	-	361.838.139,00
Amortizacija	-	21.671.090	24.129.572	-	45.800.663
Otuđenja i rashodovanja	-	(29.594)	(1.541.988)	-	(1.571.582)
Manjak u toku perioda	-	(206)	-	-	(206)

"Elektroprenos – Elektroprijenos BiH a.d. Banja Luka"

Napomene uz finansijske izvještaje za godinu koja završava na dan 31. decembra 2023. godine

Stanje na dan 31.12.2022/01.01.2023. godine	-	200.057.016	206.009.997	-	406.067.013
Amortizacija	-	22.304.398	23.475.201	-	45.779.599
Otuđenja i rashodovanja	-	-	(1.524.963)	-	(1.524.963)
Manjak u toku perioda	-	-	(6.000)	-	(6.000)
Stanje na dan 31.12.2023. godine	-	222.361.414	227.954.235	-	450.315.649
SADAŠNJA VRIJEDNOST					
Sadašnja vrijednost na dan 31.12.2022. godine	55.777.675	341.480.364	265.296.545	66.880.758	729.435.342
Sadašnja vrijednost na dan 31.12.2023. godine	63.402.272	324.592.465	258.653.595	74.167.272	720.815.604

"Elektroprenos – Elektroprijenos BiH a.d. Banja Luka"

Napomene uz finansijske izvještaje za godinu koja završava na dan 31. decembra 2023. godine

19. Dugoročni finansijski plasmani

Dugoročni finansijski plasmani	31.12.2023. u KM	31.12.2022. u KM
Dugoročni plasmani:		
Dugoročni plasmani u zemlji	9.698	16.939
Ukupno dugoročni krediti u zemlji:	9.698	16.939
Dugoročno oročeni depoziti kod finansijskih organizacija:		
Adiko Banka a.d. Banja Luka	10.000.000	-
BBI-a banka Sarajevo	30.000.000	-
Nova Banka a.d. Banja Luka	20.000.000	-
Atos Banka a.d Banja Luka	50.000.000	-
Sparkasse Bank d.d. Sarajevo	20.000.000	-
Asa Banka d.d. Sarajevo	10.000.000	-
Ukupno dugoročno oročeni depoziti:	140.000.000	-
Ukupno dugoročni finansijski plasmani:	140.009.698	16.939

Dugoročni finansijski plasmani na dan 31. decembra 2023. godine u iznosu od 140.009.698 KM (na dan 31. decembra 2022. godine u iznosu od 16.939 KM) odnose se na dugoročno oročene depozite kod finansijskih organizacija u iznosu od 140.000.000 KM.

20. Zalihe i dati avansi

Zalihe i dati avansi	31.12.2023. u KM	31.12.2022. u KM
Materijal za izradu učinaka u skladištu	3.993.169	3.865.878
Rezervni dijelovi u skladištu	9.378.853	9.217.415
Alat, inventar i HTZ oprema u skladištu	383.840	366.864
Ostali materijal u skladištu	607.064	455.645
Dati avansi za zalihe i usluge ostalim licima	17.562	74.607
Ukupno zalihe i dati avansi:	14.380.488	13.980.409

21. Kratkoročna potraživanja

Kratkoročna potraživanja	31.12.2023. u KM	31.12.2022. u KM
Potraživanja po osnovu prodaje:		
Kupci iz Republike Srpske	11.537.925	17.753.475
Kupci iz Federacije BiH	17.289.947	15.987.259
Sumnjiva i sporna potraživanja	8.860.700	8.860.700
<i>Ispravka vrijednosti potraživanja od kupaca</i>	<i>(8.860.700)</i>	<i>(8.860.700)</i>
Ukupno potraživanja po osnovu prodaje:	28.827.872	33.740.734
Druga kratkoročna potraživanja		
Potraživanja za kamatu po osnovu oročenih depozita	1.737.042	621.587
Potraživanja od zaposlenih	3.927	7.092
Potraživanja od državnih organa i organizacija	453.453	402.927
Potraživanja za više plaćen porez na dobitak	209.082	209.082
Potraživanja za preplaćene ostale poreze i doprinose	421.976	454.276
Ostala kratkoročna potraživanja	506.606	537.036
Ukupno druga kratkoročna potraživanja:	3.332.086	2.232.003
Ukupno kratkoročna potraživanja:	32.159.958	35.972.734

Ukupna kratkoročna potraživanja na dan 31. decembra 2023. godine manja su za 3.812.779 KM u odnosu na 2022. godinu, a rezultat su manja potraživanja od kupaca odnosno manje ostvarenog prihoda od usluga prenosa električne energije.

Pregled najznačajnijih kupaca	31.12.2023. u KM	31.12.2022. u KM
Elektroprivreda Republike Srpske	11.385.096	17.594.702
Elektroprivreda BiH Sarajevo	9.566.610	9.562.271
Elektroprivreda HZHB Mostar	2.786.034	2.687.168
NOS BiH Sarajevo	3.994.210	3.728.140
Le Trading Banja Luka	146.067	182.583

"Elektroprenos – Elektroprijenos BiH a.d. Banja Luka"

Napomene uz finansijske izvještaje za godinu koja završava na dan 31. decembra 2023. godine

22. Kratkoročni finansijski plasmani

Kratkoročni finansijski plasmani	31.12.2023. u KM	31.12.2022. u KM
Dio dugoročnih dospjeća za naplatu	379	922
Kratkoročna oročena sredstva - Sparkasse Bank d.d. Sarajevo	-	30.000.000
Kratkoročna oročena sredstva - BB-a banka Sarajevo	-	30.000.000
Kratkoročna oročena sredstva - Nova Banka a.d. Banja Luka	-	20.000.000
Kratkoročna oročena sredstva - Atos Bank a.d. Banja Luka	-	10.000.000
Sumnjivi i sporni kratkoročni plasmani	10.308.359	10.308.359
Ispravka sumnjivih i spornih kratkoročnih plasmana	(10.308.359)	(10.308.359)
Ukupno kratkoročni finansijski plasmani:	379	90.000.922

23. Gotovina i gotovinski ekvivalenti

Gotovina i gotovinski ekvivalenti	31.12.2023. u KM	31.12.2022. u KM
Poslovni račun - domaća valuta	97.264.453	131.200.619
Poslovni račun - strana valuta	361.878	523.396
Ostala novčana sredstva	12.564	13.401
Ukupno gotovina i gotovinski ekvivalenti:	97.638.895	131.737.416

Gotovina i gotovinski ekvivalenti na dan 31. decembra 2023. godine iznose 97.638.895 KM (na dan 31. decembra 2022. godine iznosi 131.737.416 KM). Smanjenje gotovine i gotovinskih ekvivalenata nastalo je iz razloga što je u toku 2023. godine izvršeno oročenje 50.000.000 KM tekućih novčanih sredstva .

“Elektroprenos – Elektroprijenos BiH a.d. Banja Luka”

Napomene uz finansijske izvještaje za godinu koja završava na dan 31. decembra 2023. godine

24. Kapital

Na osnovu Zakona o osnivanju Društva za prenos električne energije u Bosni i Hercegovini (Službeni Glasnik BiH, broj: 35/04) formirano je akcionarsko društvo za prenos električne energije Elektroprenos-Elektroprijenos BiH a.d. Banja Luka.

Na osnovu ovog Zakona utvrđen je iznos početnog kapitala Društva koje vlasništvo entiteta Federacije BiH i Republike Srpske, pri čemu Vlada Federacije raspolaže sa 58,89% vrijednosti kapitala, a Vlada Republike Srpske sa 41,11% vrijednosti kapitala.

Struktura osnovnog kapitala Društva na dan 31. decembra 2023. godine i na dan 31. decembra 2022. godine data je u narednom pregledu:

Osnovni kapital	Procenat učešća	Broj akcija	Vrijednost kapitala
Vlada Federacije BiH	58,89	44.518.991	445.189.908
Vlada Republike Srpske	41,11	31.075.175	310.751.749
Ukupno osnovni kapital:	100,00	75.594.166	755.941.657

Nominalna vrijednost jedne akcije na dan 31. decembra 2023. godine i na dan 31. decembra 2022. godine iznosi 10,00 KM.

Rezerve	31.12.2023.	31.12.2022.
Zakonske rezerve	13.358.889	9.312.772
Revalorizacione rezerve	136.578.287	146.870.289
Ukupno rezerve:	149.937.176	156.183.061

25. Rezervisanja, odložene poreske obaveze i razgraničeni prihodi

Rezervisanja, odložene poreske obaveze i razgraničeni prihodi	31.12.2023. u KM	31.12.2022. u KM
Rezervisanja za naknade i beneficije zaposlenih	3.134.292	3.204.088
Odložene poreske obaveze	5.222.911	5.506.119
Razgraničeni prihodi i primljene donacije	16.434.483	17.634.257
Ukupno rezervisanja, odložene poreske obaveze i razgraničeni prihodi:	24.791.686	26.344.464

26. Dugoročni krediti

Dugoročni krediti	31.12.2023. u KM	31.12.2022. u KM
Dugoročni krediti u inostranstvu:		
IDA 35340 BOS (XDR)	14.856.093	18.067.414
ISINEL FAD (EUR)	9.718.972	10.602.514
Ukupno dugoročni krediti:	24.575.065	28.669.928
Tekuće dospijeće dugoročnih kredita u inostranstvu:		
IDA 35340 BOS (XDR)	(2.701.108)	(2.779.602)
ISINEL FAD (EUR)	(883.542)	(883.542)
Ukupno tekuća dospijeća dugoročnih kredita:	(3.584.650)	(3.663.144)
Ukupno dugoročni krediti:	20.990.415	25.006.784

27. Kratkoročne finansijske obaveze

Kratkoročne finansijske obaveze	31.12.2023. u KM	31.12.2022. u KM
<i>Tekuća dospijeća dugoročnih kredita:</i>		
IDA 35340 BOS (XDR) (veza napomena 26)	2.701.108	2.779.602
ISINEL FAD (veza napomena 26)	883.542	883.542
Ukupno kratkoročne finansijske obaveze:	3.584.650	3.663.144

28. Obaveze iz poslovanja

Obaveze iz poslovanja	31.12.2023. u KM	31.12.2022. u KM
Primljeni avansi	4.869.626	4.850.595
Dobavljači iz Republike Srpske	1.670.434	474.405
Dobavljači iz Federacije BiH	1.284.739	3.771.718
Dobavljači iz Brčko Distrikta	1.170	-
Dobavljači iz inostranstva	-	824
Ostale obaveze iz poslovanja	1.098.459	1.132.298
Ukupno obaveze iz poslovanja:	8.924.428	10.229.840

29. Obaveze za plate i naknade plata

Obaveze za plate i naknade plata	31.12.2023. u KM	31.12.2022. u KM
Obaveze za neto plate i naknade plata	2.643.948	2.269.764
Obaveze za poreze na plate i naknade plata	221.815	181.081
Obaveze za doprinose na plate i naknade plata	1.531.469	1.304.520
Obaveze za ostala neto lična primanja	318.060	323.554
Obaveze za porez na ostala lična primanja	18.874	21.688
Obaveze za doprinose na ostala lična primanja	77.984	93.754
Ukupno obaveze za plate i naknade plata:	4.812.150	4.194.361

30. Porez na dodatu vrijednost

Porez na dodatu vrijednost na 31. decembra 2023. godine iznosi 1.359.619 KM (na dan 31. decembra 2022. godine iznosi 2.324.045 KM) i odnosi se na obaveze za plaćanje PDV-a po osnovu razlike između obračunatog i akontacionog PDVa.

31. Kratkoročna razgraničenja i kratkoročna rezervisanja

Kratkoročna razgraničenja i kratkoročna rezervisanja	31.12.2023. u KM	31.12.2022. u KM
Unaprijed obračunate kamate	13.488	12.016
Unaprijed obračunati prihodi od aukcije	3.228.436	4.550.254
Rezervisanja za sudske sporove	421.066	421.066
Avansne fakture	978.685	572.438
Razgraničeni prihodi po osnovu primljenih donacija	115.332	-
Ukupno kratkoročna razgraničenja i kratkoročna rezervisanja:	4.757.007	5.555.774

32. Upravljanje finansijskim rizicima

Ciljevi upravljanja finansijskim rizicima

Poslovanje Društva je izloženo različitim finansijskim rizicima, kao što su kreditni rizik i rizik likvidnosti. Upravljanje finansijskim rizicima je usmjereno na minimiziranje potencijalnih negativnih efekata na finansijske performanse Društva u uslovima nepredvidivosti kretanja na finansijskim tržištima.

Društvo ne koristi finansijske instrumente zaštite od efekata finansijskih rizika na poslovanje s obzirom da takvi instrumenti nisu u široj upotrebi, niti postoji organizovano tržište ovih instrumenata u Republici Srpskoj.

“Elektroprenos – Elektroprijenos BiH a.d. Banja Luka”

Napomene uz finansijske izvještaje za godinu koja završava na dan 31. decembra 2023. godine

Kreditni rizik

Kreditni rizik je rizik da dužnici neće biti u mogućnosti da dugovanja prema Društvu izmire u potpunosti i na vrijeme, što bi moglo dovesti do finansijskog gubitka Društva. Kreditni rizik obuhvata dugoročne finansijske plasmane, kratkoročne finansijske plasmane i potraživanja.

Društvo nema značajnu koncentraciju kreditnog rizika, obzirom da se plasmani i njegova potraživanja odnose na veći broj kupaca, koji su u najvećem dijelu Elektroprivreda Republike Srpske, Elektroprivreda FBiH.

Rizik likvidnosti

Rukovodstvo Društva upravlja rizikom likvidnosti na način koji mu obezbjeđuje da u svakom trenutku ispunjava svoje obaveze. Rizikom likvidnosti se upravlja održavanjem odgovarajućih novčanih rezervi, praćenjem planiranih i stvarnih novčanih tokova i održavanjem adekvatnog odnosa dospijuća finansijskih sredstava i obaveza.

Upravljanje rizikom kapitala

Upravljanje rizikom kapitala služi rukovodstvu Društva da očuva mogućnost poslovanja po principu stalnosti poslovanja, istovremeno maksimizirajući prinose vlasnicima i drugim interesnim stranama - putem optimizacije odnosa duga i kapitala.

Društvo analizira kapital kroz pokazatelj zaduženosti, koji se izračunava kao odnos neto zaduženosti i ukupnog kapitala. Neto zaduženost se obračunava tako što se ukupne finansijske obaveze, kratkoročne i dugoročne, umanje za gotovinu i gotovinske ekvivalente. Ukupan kapital predstavlja zbir svih kategorija kapitala prikazanih u bilansu stanja i neto zaduženosti.

Upravljanje rizikom kapitala	31.12.2023. u KM	31.12.2022. u KM
Ukupna zaduženost	24.575.065	28.669.929
Gotovina i gotovinski ekvivalenti	(97.638.895)	(131.737.416)
Neto zaduženost	(73.063.830)	(103.067.487)
Kapital	971.025.446	968.699.002
Ukupan kapital	897.961.616	865.631.515
Pokazatelj zaduženosti:	n/p	n/p

33. Poreski propisi

Poreski sistem Bosne i Hercegovine je u procesu kontinuirane revizije i izmjena. Međutim, još uvijek postoje različita tumačenja poreskih propisa. U različitim okolnostima, poreski organi mogu imati različite pristupe određenim pitanjima i mogu utvrditi dodatne poreske obaveze zajedno sa naknadnim zateznim kamatama i penalima.

Društvo nije u toku 2023. godine imalo kontrole od strane Poreske uprave i Uprave za indirektno oporezivanje BiH.

34. Sudski sporovi

Na dan 31. decembra 2023. godine ukupna procijenjena vrijednost sudskih sporova u kojima se Društvo javlja kao tužena strana iskazani su u iznosu od 13.544.234 KM, sa potencijalnom obavezom u slučaju gubitka sporova u iznosu od 10.900.416 KM.

Najznačajnija četiri sudska spora su u nastavku:

Tužba zaposlenih "EPHZHB" d.o.o. Mostar i zaposlenih u Elektroprenosu BiH a.d. Banja Luka su u sudskom postupku za naplatu naknade štete za neisplaćeno životno osiguranje u procijenjenom iznosu od 500.000 KM. Tokom 2019. godine Društvo je dobilo spor u tužbi, sličnoj napred pomenutoj tužbi radnika protiv Društva. Analogno navedenom očekujemo pozitivan ishod ovog spora.

Tužba Volkswagen d.o.o. Vogošća - Sarajevo u iznosu od 169.016 KM zbog naknade štete, ishod ove tužbe nije moguće procijeniti.

Tužba Elektrodistribucije Zenica u iznosu 103.690 KM zbog regresne naknade štete, nadležan je Okružni privredni sud u Banja Luci, a ishod tužbe nije moguće procijeniti.

Tužba Elektrodistribucije Zenica u iznosu 120.918 KM zbog regresne naknade štete, nadležan je Okružni privredni sud u Banja Luci, donesena drugostepena presuda kojom je odbijen zahtjev tužioca, te izjavljena revizija ovog predmeta.

Sudski sporovi koje Društvo Elektroprenos BiH a.d. Banja Luka vodi kao tužitelj na dan 31.12.2023. godine u procijenjenom nominalnom iznosu su 21.726.537 KM. Najvažnija tri sudska spora su Banka Srpske u iznosu 12.053.359 KM, Aluminij Mostar 8.822.323 KM i Le Trading Banja Luka u iznosu od 182.583 KM. Ishod pomenutih sudskih sporova je neizvjestan.

Iz svega navedenog smatramo da nema nikakvog osnova za dodatni iznos rezervisanja troškova po ovim sporovima.

U 2023. godini Društvo na kontu Rezervisanja za sudske sporove ima evidentiran iznos rezervisanja od 421.066 KM iz ranijih godina. Navedeni iznos je u 2023. godini bio dovoljan za sve isplaćene sudske sporove, tako da i u 2024. godini ne očekujemo znatna odstupanja i smatramo da dodatna rezervisanja po osnovu sudskih sporova u 2023. godini nisu neophodna.

Dalje, bitno je pomenuti spor po tužbi JP Elektroprivreda HZ HB d.d. Mostar protiv Društva, sa iznosom glavnice 31.643.765 KM. U vezi navednog spora, u toku 2019. godine na ponovnom postupku prvostepenog suda donijeta je presuda kojom je odbijen tužbeni zahtjev tužioca (JP Elektroprivreda HZ HB d.d. Mostar protiv Društva), što je u korist Elektroprenosa BiH a.d. Banja Luka. Takođe, 17. maja 2022. godine, Vrhovni sud Republike Srpske donio je Presudu broj 57 0 Ps 101878 21 Rev kojom je odbijen tužbeni zahtjev JP Elektroprivreda HZ HB d.d. Mostar za naplatu potraživanja u gore navedenom iznosu.

35. Događaji nakon datuma izvještavanja

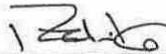
Nakon 31.12.2023. godine – datuma izvještavanja, do dana odobrenja ovih finansijskih izvještaja nemamo saznanja da postoje događaji koji bi prouzrokovali korekciju ovih finansijskih izvještaja, kao i događaji koji su materijalno značajni za objavljivanje u ovim finansijskim izvještajima, osim što treba pomenuti činjenicu da je Društvo u toku 2023. godine izvršilo procjenu stalne imovine i zaliha sa sporim obrtom sa stanjem na dan 31. decembar 2022. godine. Efekti procjene nisu knjiženi do 31. decembrom 2023. godine, jer do dana sastavljanja finansijskih izvještaja Društva, procjena nije usvojena od strane organa upravljanja Društvom, a samim tim nisu ni evidentirani efekti procjene u poslovnim knjigama Društva.

"Elektroprenos – Elektroprijenos BiH a.d. Banja Luka"

Napomene uz finansijske izvještaje za godinu koja završava na dan 31. decembra 2023. godine

36. Usaglašavanje potraživanja i obaveza

Društvo je izvršilo usaglašavanje svojih potraživanja i obaveza sa stanjem na dan 31.decembra 2023.godine. U postupku usaglašavanja sa poslovnim partnerima, nisu utvrđena materijalno značajna neusaglašena potraživanja i obaveze.



Odgovorno lice



**Financial Statements for
the Period ended 31
December 2023 and
Independent Auditor's
Report**

“Elektroprenos – Elektroprijenos BiH”
a.d. Banja Luka

TABLE OF CONTENTS

Independent Auditor's Report.....	3
Statement of comprehensive income for the period 01.01. - 31.12.2023.....	6
Statement of financial position as at 31.12.2023.....	7
Statement of cash flows for the period 01.01. - 31.12.2023.....	8
Statement of changes in equity for the period 01.01. - 31.12.2023.....	9
1. General information about the Company.....	10
2. Basis of preparation and presentation of financial statements.....	11
3. Summary of significant accounting policies.....	12
4. Significant accounting estimates.....	19
5. Revenues from provided services.....	21
6. Other operating income.....	21
7. Material costs.....	22
8. Salaries, compensations and other personnel expenses.....	22
9. Production service costs.....	23
10. Depreciation and amortization.....	23
11. Intangible costs (excluding taxes and contributions).....	23
12. Taxes.....	24
13. Financial income.....	24
14. Other income and gains.....	25
15. Other expenses and losses.....	25
16. Current and deferred income tax.....	26
17. Intangible assets.....	27
18. Property, plant and equipment.....	29
19. Long-term financial investments.....	31
20. Inventories and given advances.....	31
21. Short-term receivables.....	32
22. Short-term financial investments.....	33
23. Cash and cash equivalents.....	33
24. Equity.....	34
25. Provisions, deferred tax liabilities and deferred income.....	34
26. Long-term loans.....	35
27. Short-term financial liabilities.....	35
28. Trade payables.....	35
29. Liabilities for salaries and compensations.....	36
30. Value added tax.....	36
31. Short-term deferrals and short-term provisions.....	36
32. Financial risk management.....	36
33. Tax regulations.....	37
34. Litigation.....	38
35. Post-reporting date events.....	39
36. Reconciliation of receivables and liabilities.....	39

Independent Auditor's Report

Grant Thornton d.o.o. Banja Luka
Vase Pelagića 2/IV
78 000 Banja Luka
Republika Srpska
Bosna i Hercegovina

T +387 51 211 509; +387 51 211 294
F +387 51 211 501
E office@ba.gt.com
www.granthornton.ba

Opinion

We have audited the accompanying financial statement of the Joint Stock Company „Elektroprenos - Elektroprijenos BiH a.d.“ Banja Luka (hereinafter „the Company“) which comprise the statement of financial position as at 31 December 2023 and the statement of comprehensive income, the statement of changes in equity and the statement of cash flow for the year then ended, and notes to the financial statement, as well as significant accounting policies.

In our opinion, the accompanying financial statements present fairly and objectively, in all material matters, the financial position of the Company as at 31 December 2023 and its financial performance and cash flows for the year then ended, in accordance with International Financial Reporting Standards (IFRS).

Basis for opinion

We conducted our audit in accordance with International Standards on Auditing (ISAs). Our responsibilities under those standards are further described in the *Auditor's Responsibilities for Audit of the Financial Statements* section of our report. We are independent of the Company in accordance with the International Ethics Standards Board for Accountants' Code of Ethics for Professional Accountants (IESBA Code), and we have fulfilled our other ethical responsibilities in accordance with the IESBA Code. We believe that the audit evidence we have obtained is sufficient and appropriate to provide a basis for our opinion.

Emphasis of matters

As disclosed in Note 17 to the accompanying financial statements, the permanent right of use of land as at 31 December 2023 amounts to BAM 34.827.849. This amount of the permanent right of use of land represents the value of land for which the Company does not have adequate ownership documentation, but is recorded as a permanent right of use in the Dividend Balance. The Company implements the procedures for acquiring ownership rights over the land, so that after obtaining the decision of the competent courts for individual plots, it transfers from the positions of intangible assets to the positions of property.

Our opinion is not modified in respect of these matters.

Responsibilities of management for the financial statements

The Company's Management is responsible for the preparation and fair presentation of the financial statements in accordance with International Financial Reporting Standards and for such internal control

as the Company's Management determines is necessary to enable the preparation of financial statements that are free from material misstatement, whether due to fraud or error.

In preparing the financial statements, the Company's Management is responsible for assessing the Company's ability to continue as a going concern, disclosing, as applicable, matters related to going concern and using the going concern basis of accounting.

Those charged with governance are responsible for overseeing the Company's financial reporting process.

Auditor's responsibilities for the audit of the financial statements

Our objectives are to obtain reasonable assurance about whether the financial statements as a whole are free from material misstatement, whether due to fraud or error, and to issue an auditor's report that includes our opinion. Reasonable assurance is a high level of assurance, but is not a guarantee that an audit conducted in accordance with ISAs will always detect a material misstatement when it exists. Misstatements can arise from fraud or error and are considered material if, individually or in the aggregate, they could reasonably be expected to influence the economic decisions of users taken on the basis of these financial statements.

As part of an audit in accordance with ISAs, we exercise professional judgement and maintain professional scepticism throughout the audit. We also:

- Identify and assess the risks of material misstatement of the financial statements, whether due to fraud or error, design and perform audit procedures responsive to those risks, and obtain audit evidence that is sufficient and appropriate to provide a basis for our opinion. The risk of not detecting a material misstatement resulting from fraud is higher than for one resulting from error, as fraud may involve collusion, forgery, intentional omissions, misrepresentations, or the override of internal control;
- Obtain an understanding of internal control relevant to the audit in order to design audit procedures that are appropriate in the circumstances, but not for the purpose of expressing an opinion on the effectiveness of the Company;
- Evaluate the appropriateness of accounting policies used and the reasonableness of accounting estimates and related disclosures made by management;
- Conclude on the appropriateness of the use of the going concern basis of accounting and, based on the audit evidence obtained, whether a material uncertainty exists related to events or conditions that may cast significant doubt on the Company's ability to continue as a going concern. If we conclude that a material uncertainty exists, we are required to draw attention in our auditor's report to the related disclosures in the financial statements or, if such disclosures are inadequate, to modify our opinion. Our conclusions are based on the audit evidence obtained up to the date of our auditor's report. However, future events or conditions may cause the Company to cease to continue as a going concern;
- Evaluate the overall presentation, structure and content of the financial statements, including the disclosures, and whether the financial statements represent the underlying transactions and events in a manner that achieves fair presentation.



We communicate with those charged with governance regarding, among other matters, the planned scope and timing of the audit and significant audit findings, including any significant deficiencies in internal control that we identify during our audit.

We also provide the Management with a statement that we have complied with relevant ethical requirements regarding independence, and to communicate with them all relationships and other matters that may reasonably be thought to bear on our independence, and where applicable, related safeguards.

The engagement partner on the audit resulting in this independent auditor's report is Nenad Dmitrović, Certified auditor.

Grant Thornton d.o.o. Banja Luka
Banja Luka, 28 May 2024


Isidora Džombić
Managing Partner – Director
Grant Thornton d.o.o. Banja Luka




Nenad Dmitrović
Certified Auditor
Grant Thornton d.o.o. Banja Luka

Statement of comprehensive income for the period 01.01. - 31.12.2023

Item	Note	2023 in BAM	2022 in BAM
Operating income			
Revenue from provided services	5	137.189.009	133.101.708
Other operating income	6	2.831.155	1.293.130
		140.020.164	134.394.838
Operating expenses			
Material costs	7	(1.409.195)	(1.556.592)
Fuel and energy costs		(919.397)	(987.144)
Salaries, compensations and other personnel expenses	8	(61.618.017)	(56.165.373)
Production service costs	9	(18.215.052)	(6.296.986)
Depreciation and amortization	10	(46.136.630)	(47.125.058)
Provisions		-	(17.453)
Intangible costs (excluding taxes and contributions)	11	(3.323.049)	(2.910.954)
Taxes	12	(8.478.256)	(7.958.659)
Contributions		(318.468)	(284.906)
		(140.418.064)	(123.303.125)
Operating profit/(loss)		(397.900)	11.091.713
Financial income	13	3.065.220	1.395.214
Financial expenses		(214.291)	(570.747)
Other income and gains	14	1.600.302	481.311
Other expenses and losses	15	(583.123)	(1.672.581)
Profit/(Loss) before taxes		3.470.208	10.724.910
Current income tax	16	(501.589)	-
Deferred tax expenses of the period		(925.385)	(1.885.202)
Deferred tax income of the period		283.207	223.568
Net profit/(loss)		2.326.441	9.063.276
Other gains/(losses) in the period		10.292.004	10.982.610
Total net profit/(loss)		12.618.445	20.045.886

Notes on the following pages form an integral part of separate financial statements.

Authorized representative

Licensed person

Statement of financial position as at 31.12.2023

Item	Note	31.12.2023 in BAM	31.12.2022 in BAM
Not-current assets			
Intangible assets	17	35.180.912	43.116.927
Property, plant and equipment	18	720.815.604	729.435.342
Long-term financial investments	19	140.009.698	16.939
Deferred tax assets	16	-	925.386
Biological and cultural assets		5.499	5.499
		896.011.713	773.500.093
Current assets			
Inventories and given advances	20	14.380.488	13.980.409
Short-term receivables	21	32.159.958	35.972.734
Short-term financial investments	22	379	90.000.922
Cash and cash equivalents	23	97.638.895	131.737.416
Value added tax		38.213	124.825
Short-term accruals		707.553	922.093
		144.925.486	272.738.399
TOTAL ASSETS		1.040.937.199	1.046.238.492
Equity			
Share capital	24	755.941.657	755.941.657
Legal reserves		13.358.889	9.312.772
Revaluation reserves		136.578.287	146.870.289
Retained earnings of previous years		52.528.167	36.528.397
Retained earnings of the current year		12.618.446	20.045.887
		971.025.446	968.699.002
Provisions, deferred tax liabilities and deferred income	25	24.791.686	26.344.464
Long-term liabilities			
Long-term loans	26	20.990.415	25.006.784
		20.990.415	25.006.784
Short-term liabilities			
Short-term financial liabilities	27	3.584.650	3.663.144
Trade payables	28	8.924.428	10.229.840
Liabilities for salaries and compensations	29	4.812.150	4.194.361
Other liabilities		56.274	55.232
Value added tax	30	1.359.619	2.324.045
Value added tax liabilities		501.589	-
Other liabilities for taxes, contributions and other levies		133.935	165.846
Short-term deferrals and short-term provisions	31	4.757.007	5.555.774
		24.129.652	26.188.242
TOTAL EQUITY AND LIABILITIES		1.040.937.199	1.046.238.492

Notes on the following pages form an integral part of separate financial statements.

Statement of cash flows for the period 01.01. - 31.12.2023

	2023 in BAM	2022 in BAM
CASH FLOWS FROM OPERATING ACTIVITIES		
Receipts from customers and advances received	163.986.232	152.127.215
Other receipts from operating activities	1.969.937	347.272
Payments to suppliers and for given advances in the country	(32.808.520)	(22.379.414)
Payments to suppliers and for given advances abroad	-	(553.111)
Payments for salaries, compensations and other personnel expenses	(61.560.124)	(56.495.335)
Interest paid	(138.870)	(172.476)
Other payments for operating activities	(24.641.209)	(19.599.045)
Net cash from operating activities	46.807.446	53.275.106
CASH FLOWS FROM INVESTING ACTIVITIES		
Sales of intangible assets, property, plant, equipment, investment property and biological assets	65.662	149
Other financial assets at amortized value	80.000.000	50.000.000
Interest received	1.360.852	1.463.020
Purchase of intangible assets, property, plant, equipment, investment property	(158.806.619)	(29.570.267)
Net cash from/(used in) investing activities	(77.380.105)	21.892.902
CASH FLOWS FROM FINANCING ACTIVITIES		
Receipts from short-term loans	4.980	7.652
Payments for short-term loans	(3.530.842)	(2.420.822)
Net cash used in financing activities	(3.525.862)	(2.413.170)
NET INFLOW / (OUTFLOW) OF CASH	(34.098.521)	72.754.838
CASH AT THE BEGINNING OF THE ACCOUNTING PERIOD	131.737.416	58.982.578
CASH AT THE END OF THE ACCOUNTING PERIOD	97.638.895	131.737.416

Notes on the following pages form an integral part of separate financial statements.

**Statement of changes in equity for the period 01.01. -
31.12.2023**

	Share capital	Revaluation reserves	Legal reserves	Accumulated retained earnings	Total
Balance as at 01.01.2022	755.941.657	157.852.901	9.312.772	36.528.398	959.635.728
Profit/(loss) of the year	-	-	-	9.063.276	9.063.276
Other comprehensive income for the year	-	(10.982.610)	-	10.982.610	-
Balance as at 31.12.2022/01.01.2023	755.941.657	146.870.291	9.312.772	56.574.284	968.699.002
Profit/(loss) of the year	-	-	-	2.326.441	2.326.441
Other forms of profit allocation and loss coverage	-	-	4.046.117	(4.046.117)	-
Other comprehensive income for the year	-	(10.292.004)	-	10.292.004	-
Balance as at 31.12.2023	755.941.657	136.578.287	13.358.889	65.146.613	971.025.446

Notes on the following pages form an integral part of separate financial statements.

1. General information about the Company

The joint stock company "Elektroprenos Bosne i Hercegovine a.d." Banja Luka – „Elektroprijenos Bosne i Hercegovine a.d." Banja Luka, was registered at the Ministry of Justice of Bosnia and Herzegovina in Sarajevo on 1 February 2006, by Decision no. 08-50-3-01-4/06, and consists of three former "Elektroprenos" companies, which had existed within three "Elektroprivreda" companies ("Elektroprivreda HZHB", "Elektroprivreda RS" and "Elektroprivreda BiH") until the registration date. "Elektroprenos" is owned by the entities of the Federation of Bosnia and Herzegovina and the Republic of Srpska, where the Government of the Federation of Bosnia and Herzegovina owns 58,89% of the equity and the Government of the Republic of Srpska owns 41,11% of the equity. On 14 December 2006, the opening balance sheet was determined by the Decision of the independent member of the Management board of "Elektroprenos" a.d. Banja Luka, Celia Whitaker.

The head of the Company comprise the General director and five Executive directors, who together form the Management, while the Management board consists of seven members. The Management is composed of five directorates (Directorate of system planning and engineering, Directorate of system operations and maintenance, Directorate of finance, Directorate of human resources and Directorate of legal affairs). Besides the Management, the Company has four operational areas: Mostar, Tuzla, Sarajevo and Banja Luka.

The Company's activity, which has a natural monopoly in the market, is regulated by the State Electricity Regulatory Commission (SERC). The Company is organized in accordance with the territorial, procedural and functional principle, with the division of competences, responsibilities and authorizations. The Company's organization ensures technical, technological and economic unity in electric power transmission in Bosnia and Herzegovina, as well as efficiency in its operations, management and decision-making.

The headquarter of the Company "Elektroprenos – Elektroprijenos BiH" a.d. is in Banja Luka, 7a Marije Bursać street.

The code of the basic activity is 40.120 - Transmission of electric power.

The Company's ID no. is: 440236953009, the Company's Tax number is: 402369530009.

As at 31 December 2023, the Company had 1.214 employees (as at 31 December 2022: 1.182 employees).

2. Basis of preparation and presentation of financial statements

Basis of preparation of financial statements

The Company's financial statements have been prepared in accordance with the Law on Accounting and Auditing of the Republic of Srpska, Law on Accounting and Auditing of the Federation of Bosnia and Herzegovina and other accounting regulations applicable in the Republic of Srpska and the Federation of Bosnia and Herzegovina. Based on the Law on Accounting and Auditing, legal entities are obliged to business books, recognition and valuation of assets and liabilities, revenues and expenses, preparation, presentation, submission and disclosure of financial statements in accordance with the legal and professional regulation, which includes the Framework for Preparation and Presentation of Financial Reports (the "Framework"), International Accounting Standards ("IAS"), and International Financial Reporting Standards ("IFRS"), as well as interpretations that are an integral part of the Standards.

Presentation of financial statements

The financial statements are presented in the form prescribed by the Rulebook on Contents and Forms of Financial Statements for Companies, Cooperatives, Other Legal Entities and Entrepreneurs (Official Gazette of RS no. 59/22 and 129/22).

Comparative financial information

The Company presented comparative data in the accompanying financial statements for the year 2022.

Reporting currency

Financial statements are presented in Convertible marks (BAM), unless otherwise stated. Convertible marks represent the official reporting currency in Republic of Srpska.

Accounting convention

The financial statements have been prepared under the historical cost convention, unless IFRS require a different measurement basis as disclosed in the applied accounting policies.

Going concern principle

Financial statements of the Company are prepared in accordance with going concern principle.

Impact and application of new and revised International Financial Reporting Standards ("IFRS") and International Accounting Standards ("IAS")

The following new standards and amendments to existing standards were effective at the issuing date of these financial statements:

- IAS 1 „Presentation of Financial Statements“ – Amendments to the classification of liabilities (1 January 2023);
- IAS 1 „Presentation of Financial Statements“ – Disclosure initiative — Accounting policies – Amendments (1 January 2023);
- IAS 8 „Accounting Policies, Changes in Accounting Estimates and Errors“ – Amendment to the definition of accounting estimates (1 January 2023);
- IAS 12 „Income tax“ – Deferred Tax related to Assets and Liabilities arising from a Single Transaction (1 January 2023);
- IFRS 17 „Insurance contracts“ – Amendments (1 January 2023).

"Elektroprenos – Elektroprijenos BiH a.d. Banja Luka"
Notes to the financial statements as at 31 December 2023

The adoption of these new standards, amendments to existing standards and interpretations, did not lead to significant changes in the Company's financial statements.

At the approval date of these financial statements, the following new Standards and amendments to existing Standards, as well as new interpretations, have been issued but have not become effective:

- IAS 1 „Presentation of Financial Statements“ – Amendments to the classification of liabilities as current or non-current (1 January 2024);
- IAS 1 „Presentation of Financial Statements“ – Amendments to non-current liabilities with covenants (1 January 2024);
- IAS 7 „Statement of Cash Flows“ and IFRS 7 „Financial instruments – Disclosure “ – Amendments to supplier finance arrangements (1 January 2024);
- IFRS 16 „Leases“ – Amendments to lease liability in a sale and leaseback (1 January 2024).

The Company has chosen not to adopt these new Standards, amendments to existing Standards and new interpretations before they become effective. The Company anticipates that the adoption of these Standards, amendments to existing Standards and new interpretations will not have a material impact on the Company's financial statements in the period of initial application.

3. Summary of significant accounting policies

Revenues

Revenues from provided services are recognized through the statement of profit or loss, provided that all risks and rewards have been transferred to the customer. Sales revenues are recorded in the moment of service execution. Revenues are reported at invoice value. In accordance with IFRS 15, revenues are recognized on the basis of invoiced realization.

Deferred income from donations

Deferred income from donations refer to the value of fixed asset acquired free-of-charge, which are depreciated in the amount that represents the amount of the annual depreciation expense of fixed assets acquired free-of-charge.

Donations related to non-current assets are recorded as deferred revenue and are recognized as revenue on a systematic and straight-line basis during the useful life of the fixed asset.

Foreign currency translation

Business transactions denominated in foreign currencies are translated into BAM at the official exchange rates prevailing at the date of each business transaction.

Assets and liabilities denominated in foreign currencies are translated into BAM at the official exchange rates at the date of the statement of financial position.

Non-monetary items, which are measured at historical cost denominated in foreign currencies are translated using the historical exchange rate at the date of the initial transaction.

The official exchange rates for EUR used for the translation of foreign currency positions into BAM in the statement of financial position were as follows:

"Elektroprenos – Elektroprijenos BiH a.d. Banja Luka"
Notes to the financial statements as at 31 December 2023

Currency	31.12.2023	31.12.2022
USD	1,83370	1,72563
SDR	2,45047	2,42030
CHF	1,98621	1,88732
EUR	1,95583	1,95583

Borrowing costs

Borrowing costs refer to interest and other costs arising from borrowing. Borrowing costs are costs directly attributable to the acquisition, construction or production of a qualifying asset and which are an integral part of the cost of that asset. Other borrowing costs are recognized at the expense of the period in which they incurred.

Taxes

Current taxes

Income tax is calculated and paid in accordance with tax regulations of the Republic of Srpska and Federation of Bosnia and Herzegovina. The total amount of income tax is determined by the tax rate of 10% applicable to the tax base in the Tax balance sheet of the Company. The tax base presented in the tax balance sheet includes income tax presented in the official income statement adjusted in the amount prescribed by the tax regulation of Republic of Srpska and Federation of Bosnia and Herzegovina.

The tax regulations in the Republic of Srpska and Federation of Bosnia and Herzegovina do not envisage that any tax loss of the current period can be used to refund taxes paid in previous periods. However, current period tax losses may be used to reduce the tax base of future accounting periods, but no longer than 5 years.

Deferred taxes

Deferred income tax is calculated using the balance sheet liability method, for temporary differences arising between the carrying values of assets and liabilities components in the financial statements, and their respective tax base used for calculating the taxable profit. Deferred tax liabilities are recognized for all taxable temporary differences, while deferred tax assets are recognized to the extent that it is probable that the underlying tax loss or deductible temporary difference will be utilized against future taxable income.

Deferred tax is calculated at tax rates that are expected to be applied in the period when the asset is realized or settled. Deferred tax is debited or credited to the statement of profit or loss, except when it relates to items that are directly debited or credited to equity, and in that case the deferred tax is also distributed within equity.

Employee benefits

In accordance with regulations applicable in the Republic of Srpska and Federation of Bosnia and Herzegovina, the Company is obliged to pay contributions to state funds for social security of employees. The Company is also obliged to withhold contributions from gross salaries of employees, and on behalf

"Elektroprenos – Elektroprijenos BiH a.d. Banja Luka"
Notes to the financial statements as at 31 December 2023

of its employees, to transfer the withheld portions directly to these funds. These contributions on behalf of the employees are debited as expenses in the period to which they relate.

Intangible assets

Intangible assets are recognized only when it is certain that the investment will generate economic benefits and when the cost of the investment is reliably measurable. Intangible assets include investments in development, concessions, patents, licenses, investments in other intangible assets and goodwill acquired.

Intangible assets are measured at cost.

Intangible assets are amortized over the estimated useful life using the proportional amortization method. Amortization rates are in line with the unique nomenclature.

The amortization rate of intangible assets is 20%.

After initial recognition, intangible assets are carried at cost less accumulated amortization.

Property, plant and equipment

Property, plant and equipment are initially recognized at cost or at cost price for self-constructed assets. Cost represents the invoice value increased by all directly attributable costs necessary in order to bring these assets to working condition for its intended use.

After initial recognition, property, plant and equipment are measured at revalued amount.

Property, plant and equipment comprise the following: land, buildings, plant and equipment, investment property, assets in progress, advances for property, plant, equipment and investment property and leasehold investments related to property, plant and equipment.

The present value of buildings, plant, equipment and investment property is increased for subsequent costs based on adaptation costs, replacements of parts and costs of general repairs provided that these costs can be measured and that they extend the useful life or increase the performance of the asset.

Depreciation of property, plant and equipment is calculated using the proportional method over the estimated useful life of the asset, at the following rates:

Description	Years
Buildings	25-77
Overhead power lines	34-50
Transformer stations	20-50
Transformers	30-50
Low voltage distribution plants	20-50
Measurement devices	10-50

"Elektroprenos – Elektroprijenos BiH a.d. Banja Luka"
Notes to the financial statements as at 31 December 2023

Description	Years
Cargo vehicles	7-17
Passenger vehicles	7-20
Furniture	7-33

The calculation of depreciation commences in the month following the month when the asset was put in use. Depreciation rates are revised each year in order to determine depreciation that reflects actual consumption of these assets in the operations and their remaining useful life. As of 2018, the new Nomenclature are applied for all acquired fixed assets after assessment and annexed to the Rulebook on accounting and accounting policies.

Increase of the carrying amount arising from revaluation of assets is charged to the other comprehensive income and it is disclosed as revaluation reserves within the share capital. Decreases compensated by previous increases of the same assets are disclosed in other comprehensive income and carried to other reserves directly in equity; all other decreases are recognized in the statement of profit or loss. The difference between depreciation based on revalued carrying amount recorded in the statement of profit or loss and depreciation based on the original asset price is transferred from 'revaluation reserves' to 'retained earnings' every year.

The asset is derecognized in the moment of disposal or if no future economic benefit is expected from the use of that asset. Gains or losses based on sale or write-off of the asset (as the difference between the net sales value and the carrying amount) are recognized in the statement of profit or loss of the respective period.

Cultural assets

Cultural assets comprise the following: cultural assets, cultural assets in progress and advances for cultural assets. Upon acquisition, cultural assets are recognized at cost.

Other long-term financial investments

Other long-term financial investments comprise the following: long-term loans in the country and other long-term financial investments. The Company determines the classification of financial investments upon initial recognition and in accordance with contracted provisions.

Inventories and advances paid

Inventories comprise the following: inventories of materials, inventories of goods and advances paid. Inventories of material, spare parts and small inventories are evaluated at purchase value, including the supplier's invoice value with all relevant and dependent purchase costs.

The calculation of the inventory flow of materials, spare parts, small inventories and goods is carried out in accordance with the weighted average price method.

In case of a decrease of the use value of the inventory for the amount of substantially generated and documented decrease in value, the write-off of inventories is debited to expenses.

Impairment of assets

At each statement of financial position date, the Company reviews the carrying amounts of its tangible and intangible assets in order to determine if there is any indication of impairment loss. If such indications exist, the recoverable amount of the asset is estimated in order to determine eventual losses. If the recoverable amount of an asset cannot be estimated, the Company estimates the recoverable amount of the cash generating unit to which this asset belongs. For the observed reporting period, the Company estimated that there is no significant deviation of the present carrying value of fixed assets from the fair value of the same assets on the capital market.

Financial instruments

Classification of financial instruments

Financial assets comprise long-term financial investments, receivables and short-term financial investments, cash and cash equivalents. The classification depends on the purpose for which the assets were acquired. The Company's management determines the classification of financial assets at initial recognition.

Financial liabilities comprise long-term financial liabilities, short-term financial liabilities, trade payables and other short-term liabilities. The Company classifies financial assets into one of the following categories: assets at fair value recognized through profit or loss and other financial liabilities.

Effective interest method

The effective interest method is the method of calculating the amortized cost of the financial asset or liability and of allocating interest income and expense over the relevant period. The effective interest rate is the rate that accurately discounts estimated future cash payments or receipts through the expected life of the financial instrument, or, where appropriate, a shorter period to the net carrying amount of the financial asset or liability.

Revenues are recognized on an effective interest basis for debt instruments except for those financial assets classified at fair value through profit or loss.

Impairment of financial assets

On the date of the statement of financial position, the Company assesses whether objective evidence of impairment of financial assets or of a group of financial assets exist (except assets expressed at fair value through the statement of profit or loss). The impairment of financial assets is carried out when there is objective evidence that, as a result of one or more events that occurred after the initial recognition of the financial asset, the estimated future cash flows are adjusted.

Impairment of receivables (allowance) is carried out indirectly for the amount of due receivables that have not been collected within a certain period from the date of payment maturity. Impairment of receivables is carried out directly in cases of certain and documented inability for its collection. Changes in allowance for receivables account are debited or credited profit or loss. Collection of written-off receivables is recorded in the statement of profit or loss as other income.

Loans (given loans) and receivables

Trade receivables, loans (given loans) and other receivables that have fixed or determinable payments that are not quoted in an active market are classified as loans (given loans) and receivables.

"Elektroprenos – Elektroprijenos BiH a.d. Banja Luka"
Notes to the financial statements as at 31 December 2023

Loans (given loans) and receivables are measured at amortized cost using the effective interest method less any impairment. Interest income is recognized by applying the effective interest rate, except for short-term receivables when the recognition of interest would be immaterial.

Receivables

Receivables are assessed at nominal value. Receivables in a foreign currency are measured at the middle exchange rate at the balance sheet date. Foreign exchange gains are recorded to financial income, and foreign exchange losses are recorded to financial expenses. Receivables from debtors that have not been collected within the agreed period, or at least within a year, are transferred from the regular receivables account to the account of doubtful and bad receivables, and the regular legal procedure is initiated for its collection (initiating court proceedings).

Direct write-off shall be made upon completion of litigation, or after expiration of a three-year period, based on the decision of the competent authority, in accordance with the law and general acts of the Company. The same is recorded at the impairment account and expenses, in accordance with the decision of the Management Board.

Short-term financial investments

Short-term financial investments comprise the following: short-term domestic loans, portion of long-term loans which repayments mature up to one year and other short-term financial investments.

Short-term financial investments from debtors in bankruptcy and investments that have not been collected within one year after the maturity date are recorded through written down and other expenses.

Cash and cash equivalents

Cash and cash equivalents comprise the following: cash equivalents – securities, business accounts, restricted cash, letters of credit, cash on hand and other cash funds with restricted use or reduced value.

Long-term liabilities

Long-term liabilities comprise the following: long-term international loans, long-term domestic loans and other long-term liabilities. Long-term liabilities in the domestic currency are presented at nominal unpaid value, and long-term liabilities in foreign currencies are recorded at the middle exchange rate of the foreign currency at the balance sheet date or at the rate agreed with creditor. Long-term liabilities with a currency clause are also valued at the middle exchange rate at the balance sheet date determined by the currency clause.

Short-term financial liabilities

Short-term financial liabilities comprise the following: short-term domestic loans, portion of long-term loans with a maturity up to one-year, short-term liabilities at fair value through the statement of profit or loss and other short-term financial liabilities.

Short-term liabilities in the domestic currency are recorded at nominal unpaid value. Short-term liabilities in foreign currencies are recorded at the middle exchange rate of the foreign currency at the balance sheet date or at the exchange rate agreed with creditor. Short-term financial liabilities with currency clause are also valued at the middle rate of the currency determined by currency clause at the balance sheet date.

Trade payables and other liabilities

Trade payables and other liabilities comprise the following: trade payables, liabilities from specific operations, liabilities for salaries and compensations, other liabilities, excluding liabilities for profit participation and value added tax payables.

"Elektroprenos – Elektroprijenos BiH a.d. Banja Luka"
Notes to the financial statements as at 31 December 2023

Trade payables in the domestic currency are recorded at unpaid amount, while at the middle rate at the reporting date for trade payables in foreign currencies.

Liabilities for value added tax refer to the calculated value added tax to customers in the amount that is not compensated with the calculated value added tax by the supplier and based on imports.

Short-term accruals

Short-term accruals comprise the following: accrued expenses for the period, accrued income for the future period, accrued dependent purchase costs, deferred income and donations received, accrued income based on receivables and other deferrals.

Donations related to fixed assets are recorded as deferred income and are recognized as a revenue on a systematic and proportional basis during the useful life of the fixed asset, that is, revenues arising from donations of fixed assets are recognized in proportion to their depreciation costs, throughout the life of fixed asset.

Equity

Equity refers to the Company's assets after deducting its liabilities.

Earned capital (retained earnings) relate to the part of operating profit included in the net profit/loss of the current period and which can be used to cover accumulated losses in accordance with the decisions of Shareholders' Assembly. Earned capital is carried at nominal value in business books.

Profit/loss

Profit/loss, as the difference between revenues and expenses in the reporting period, is the monetary item and recorded in the nominal amount. Since earned profit is taxable, it is important to distinguish the following:

- accounting profit/loss: this is net profit/loss for the period before tax, and as such represents a carrying item, and
- taxable profit/loss: this is the calculated or derived profit/loss for the period arising from the income tax regulations, and as such, it does not represent a carrying item.

Profit/loss includes the calculation of all revenues and expenses recognized in the accounting period, except:

- revaluation effects of long-term assets and long-term investments, since it is an integral part of the ownership principal and it is credited to revaluation reserve, and
- effects of changes in accounting policies performed under the basic procedure since it is recorded as adjustment to the initial balance of earned capital.

In the statements, profit/loss is disclosed separately from operating activities and separately from other extraordinary activities.

Post-reporting date events

Post-reporting date events refer to business events occurred between 31 December of the reporting year and the authorization date of the financial statements for that year.

For the effects of post-reporting date events, which provide evidence of situations that existed at the balance sheet date, previously recognized amounts in the financial statements are being adjusted, especially if the Company considers such amounts as material.

For the effects of post-reporting date events, which refer to circumstances that did not exist at the balance sheet date, recognized amounts are not being adjusted. The nature of the business event, including assessment of its financial effects and statements for which the assessment cannot be performed, is being disclosed in the notes to the financial statements.

4. Significant accounting estimates

The presentation of the financial statements requires the Company's management to make estimates and use assumptions that may affect the presented amounts of assets and liabilities, and the disclosure of contingent receivables and liabilities at the preparation date of the financial statements, as well as revenues and expenses during the reporting period. These estimations and assumptions are based on previous experiences, current and expected business conditions as well as other available information at the preparation date of the financial statements. The actual results may differ from these estimated amounts.

The most significant areas requiring the management to use estimates and assumptions are presented in the following part:

a) Useful life of property, plant and equipment

The Company estimates the remaining useful life of property, plant and equipment at the end of each business year. The estimation of useful life of property, plant and equipment is based on historical experience with similar assets, as well as on expected developments in technology and changes in economic and industrial factors.

If the present estimate differs from the previous estimates, changes in the Company's books are recorded in accordance with IAS 8 "Accounting Policies, Changes in Accounting Estimates and Errors". These estimates may have a material effect on the carrying amount of property, plant and equipment as well as on the depreciation of the current accounting period.

b) Impairment of assets

At each statement of financial position date, the Company reviews the carrying amounts of its tangible and intangible assets in order to determine if there is any indication of impairment loss. When estimating the impairment, assets that do not generate cash flows independently are allocated to an appropriate cash-generating unit. Subsequent changes in the assignment of a cash-generating unit or in the time of cash flows may affect the carrying amount of the related asset. For the observed reporting period, the Company estimated that there is no significant deviation of the present carrying value of fixed assets from the fair value of the same assets on the capital market.

c) Allowance for receivables

Allowance for impairment for doubtful and bad receivables are made based on estimated losses resulting from the inability of customers to settle their obligations. The management's assessment is based on the aging analysis of trade receivables, historical write-offs, customers' credit standing and changes in existing payment terms. This also includes assumptions on the future behavior of customers and expected collection pattern. Changes in business conditions, activities or circumstances related to certain customers may result in an adjustment of the allowance for doubtful and bad receivables disclosed in the accompanying financial statements.

"Elektroprenos – Elektroprijenos BiH a.d. Banja Luka"
Notes to the financial statements as at 31 December 2023

After the expiration of three years from the accounting occurrence of receivables, the value of receivables is adjusted. Derecognition of receivables from the business books is done after the end of the court dispute based on the Decision of the Management Board.

d) Provisions

Provisions are recognized and made when the Company has a legal or contractual obligation, as a result of past events, and it is probable that the outflow of funds will be required to settle obligations and when the estimation amount can be reliably measured.

During the measurement and recognition of provisions as well as determination of the level of exposure to contingent obligations related to probable costs, the Company's management makes certain estimates. Due to the inherent uncertainty in the assessment process, actual losses may differ from losses determined by initial estimates. Therefore, the estimates are being adjusted when the Company acquires new information, mainly supported by internal professional services and external advisors. Changes in estimates may significantly affect the future business results.

Long-term provisions refer to liabilities for covering costs and risks stemming from previous operations that will arise in the next years and refer to the following:

- provisions for restructuring costs,
- provisions for employee benefits and compensations,
- other provisions for possible expenses,
- losses arising from onerous contracts, and
- other long-term provisions.

The Company estimates these provisions based on actual expected costs, and reverses them at the time of cost occurrence which are debited to the provision. Unused long-term provisions to cover costs are reversed and credited to other income.

5. Revenues from provided services

Revenues from provided services	2023 in BAM	2022 in BAM
Revenue from electricity transmission	98.121.528	98.585.409
Revenue from invoicing of connections	2.798.272	137.160
Revenue from provisions of capacities - NOS	34.718.230	32.077.643
Revenue from transboundary transmission of electricity - ITC mechanisms	1.550.979	2.301.496
Total revenues from provided services:	137.189.009	133.101.708

The following is an overview of revenues from electricity transmission and invoicing of connections:

Revenue from electricity transmission and invoicing of connections	2023 in BAM	2022 in BAM
Revenue from sales services in the Republic of Srpska	39.972.915	40.867.697
Revenue from sales services in the Federation of Bosnia and Herzegovina	60.946.885	57.854.872
Revenue from sales services in the international market	1.550.979	2.301.496
Total revenue from electricity transmission and invoicing of connections:	102.470.779	101.024.065

In 2023, revenues from provided services amount to BAM 137.189.009 (in 2022: BAM 133.101.708) and mostly refer to revenues from electricity transmission and invoicing of connections, in the amount of BAM 102.470.779.

There is a noticeable increase in revenues from sales of own goods and services in 2023 compared to 2022 which is the result of an increase in revenues from the core activity and an increase in revenues from connections. Revenues from transboundary capacities (NOS) in 2023 amount to BAM 34.718.230 and are higher by BAM 2.640.587 compared to 2022.

6. Other operating income

Other operating income	2023 in BAM	2022 in BAM
Rental income	15.428	16.001
Income from donations	1.199.774	1.174.346
Other income on other grounds	1.615.953	102.783
Total other operating income:	2.831.155	1.293.130

"Elektroprenos – Elektroprijenos BiH a.d. Banja Luka"
Notes to the financial statements as at 31 December 2023

Other income in 2023 in the amount of BAM 2.831.155 (in 2022: BAM 1.293.130) mostly refers to Other income on other grounds. The reason for the increase is related to the relocation of transmission lines in "OP Sarajevo", and in accordance with the Agreement, concluded between the Company and "JP Autoceste FBiH", by which "JP Autoceste FBiH" undertook to transfer the constructed part of the transmission network to the ownership of the Company free of charge. The subject share of the transmission network was recorded in the business books as a fixed asset and other income.

7. Material costs

Material costs	2023 in BAM	2022 in BAM
Material for the production of own goods and services	110.749	12.790
Other material	1.298.446	1.543.802
Total material costs:	1.409.195	1.556.592

8. Salaries, compensations and other personnel expenses

Salaries, compensations and other personnel expenses	2023 in BAM	2022 in BAM
Gross salaries	51.197.617	46.124.102
Gross compensations	1.150.978	1.286.919
Gross remunerations for members of the Management and Supervisory board	215.721	221.830
Gross remunerations for members of the Audit board, other boards, committees etc.,	41.859	58.746
Severance payments, awards and benefits	1.619.120	1.545.692
Business trip of employees	180.672	195.413
Other personnel expenses	7.212.050	6.732.671
Total salaries, – compensations and other personnel expenses:	61.618.017	56.165.373

Salaries, compensations and other personal expenses in 2023 amount to BAM 61.618.017 (in 2022: BAM 56.165.373) and are higher compared to the previous year due to the adjustment of personal income to the cost of living through an increase in the value of points.

9. Production service costs

Production service costs	2023 in BAM	2022 in BAM
Transportation services	13.491.974	1.895.713
Maintenance services	3.365.167	3.077.008
Rental costs	158.948	157.288
Advertising and propaganda costs	12.158	70.177
Other service costs	1.186.805	1.096.800
Total Production service costs:	18.215.052	6.296.986

10. Depreciation and amortization

In 2023, depreciation and amortization in the amount of BAM 46.136.630 (in 2022: BAM 47.125.058) entirely refer to the calculated depreciation of tangible and amortization of intangible assets.

11. Intangible costs (excluding taxes and contributions)

Intangible costs (excluding taxes and contributions)	2023 in BAM	2022 in BAM
Non-production services	2.880.007	2.518.730
Representation	77.872	65.994
Insurance premiums	96.827	82.128
Payment transactions	55.766	81.198
Membership fees	94.565	69.621
Other non-intangible costs	118.012	93.283
Total intangible costs (excluding taxes and contributions):	3.323.049	2.910.954

In 2023, intangible costs (excluding taxes and contributions) amount to BAM 3.323.049 (in 2022: BAM 2.910.954) and mostly refer to costs of non-production services. Costs of non-production services in the amount of BAM 2.880.007 mostly refer to compensation to the State Electricity Regulatory Commission (SERC) in the amount of BAM 1.390.002.

12. Taxes

Taxes	2023 in BAM	2022 in BAM
Property tax	96.276	62.740
Forestry fee	101.294	95.390
Fire protection fee	44.660	43.655
Water use and pollution fee	6.050	6.050
Other taxes	-	169
Communal fee RS	68.671	64.392
Communal fee FBiH	1.417.067	896.077
Tax on highlighted company	12.148	8.401
Republic tax	-	2.000
Fees for development of construction land	660	-
VAT expense according to ITC mechanism and transboundary capacities	6.731.430	6.779.785
Total taxes:	8.478.256	7.958.659

13. Financial income

Financial income	2023 in BAM	2022 in BAM
Interest income	2.494.389	1.350.988
Income from default interest	52.022	-
Foreign exchange gains	518.756	44.193
Other financial income	53	33
Total financial income:	3.065.220	1.395.214

In 2023, financial income in the amount of BAM 3.065.220 (in 2022 in the amount of BAM 1.395.214) mostly refers to interest income on time deposits in the amount of BAM 2.494.389 and interest income on demand deposits. The growth of this type of income is the result of an increase in time deposits with banks.

“Elektroprenos – Elektroprienos BiH a.d. Banja Luka”
Notes to the financial statements as at 31 December 2023

Interest income is shown in the following table:

Interest income	2023 in BAM	2022 in BAM
Interest income on time deposits	2.494.006	1.346.776
Interest income on demand deposits	383	4.212
Total interest income:	2.494.389	1.350.988

14. Other income and gains

Other income and gains	2023 in BAM	2022 in BAM
Gains based on sales of material	45.827	6.178
Income from the reduction of liabilities, cancellation of unused long-term provisions and other unmentioned income	1.551.015	88.605
Income based on changes in accounting policies and correction of errors from previous years	3.460	386.528
Total other income and gains:	1.600.302	481.311

Other income in 2023 amounts to BAM 1.600.302 (BAM 481.311 in 2022) and mostly refer to income from the reduction of liabilities, cancellation of unused long-term provisions in the amount of BAM 1.551.015.

15. Other expenses and losses

Other expenses and losses	2023 in BAM	2022 in BAM
Losses arising from sales and disposals of intangible assets, property, plant and equipment	145.174	1.144.619
Deficiencies excluding deficiencies of stock of own goods	36.517	-
Expenses based on impairment and write-off of receivables	34.677	-
Expenses arising disposals of material and goods inventory and other expenses	360.288	506.405
Expenses based on changes in accounting policies and correction of errors from previous years	6.467	21.557
Total other expenses:	583.123	1.672.581

In 2023, other expenses in the amount of BAM 583.123 (in 2022 in the amount of BAM 1.672.581) and mostly refer to losses based on the sale and disposal of intangible assets, property, plant and equipment.

16. Current and deferred income tax

Current and deferred income tax	2023 in BAM	2022 in BAM
Current income tax	(501.589)	-
Deferred tax expenses of the period	(925.385)	(1.885.202)
Deferred tax income of the period	283.207	223.568

Current income tax	2023 in BAM	2022 in BAM
Profit/(loss) before tax	3.470.209	10.724.911
Adjustments for tax purposes	8.744.732	8.117.386
Tax profit/(loss)	12.214.941	18.842.297
Part of the loss transferred from the previous period	(9.253.856)	(18.842.297)
Net tax base	2.961.085	-
Total current income tax:	296.109	-
Tax loan	296.109	-
Amount of calculated tax	-	-

17. Intangible assets

	Land-use rights	Long-term rights	Software	Intangible assets in progress	Total
C O S T					
Balance as at 01.01.2022	45.203.000	424.938	10.079.784	216.413	55.924.135
Addition (transfer from PPE in preparation)	-	-	-	3.094	3.094
Transfer to land	(2.750.552)	-	-	-	(2.750.552)
Write-off	-	-	(261)	-	(261)
Balance as at 31.12.2022/01.01.2023	42.452.448	424.938	10.079.523	219.507	53.176.415
Addition (transfer from PPE in preparation)	-	-	6.000	39.615	45.615
Activation during the year	-	-	39.590	(39.590)	-
Transfer to land	(7.624.599)	-	-	-	(7.624.599)
Write-off	-	-	(9.960)	-	(9.960)
Balance as at 31.12.2023	34.827.849	424.938	10.115.153	219.532	45.587.472
A C C U M U L A T E D A M O R T I Z A T I O N					
Balance as at 01.01.2022	-	307.527	8.427.832	-	8.735.359
Amortization	-	57.678	1.266.714	-	1.324.391
Disposals	-	-	(262)	-	(262)
Balance as at 31.12.2022/01.01.2023	-	365.205	9.694.284	-	10.059.488
Amortization	-	38.117	318.915	-	357.032
Write-off	-	-	(9.960)	-	(9.960)
Balance as at 31.12.2023	-	403.322	10.003.239	-	10.406.560
P R E S E N T V A L U E					
Present value as at 31 December 2022	42.452.448	59.733	385.239	219.507	43.116.927
Present value as at 31 December 2023	34.827.849	21.616	111.914	219.532	35.180.912

"Elektroprenos – Elektroprienos BiH a.d. Banja Luka"
Notes to the financial statements as at 31 December 2023

The permanent right of use of the land as at 31 December 2023 in the amount of BAM 34,827,849 (as at 31 December 2022 in the amount of BAM 42,452,448) refers to the value of the land for which the Company does not have adequate ownership documentation, but is already recorded as permanent right of use in the Dividend Balance. The Company implements the procedures for acquiring land ownership rights, so that after obtaining the decision of the competent courts for individual plots, the transfer from intangible assets to property is being realized. In the course of 2023, the value of the land in the amount of BAM 7,624,599 was registered in the property of the Company.

"Elektroprenos – Elektroprijenos BiH a.d. Banja Luka"
Notes to the financial statements as at 31 December 2023

18. Property, plant and equipment

	Land	Buildings	Equipment	Fixed assets in preparation and advances for fixed assets	Total fixed assets
C O S T					
Balance as at 01.01.2022	53.027.123	534.588.999	470.667.069	46.214.115	1.104.497.306
Transfer from intangible assets in preparation	2.750.552	-	-	-	2.750.552
Activation of assets in preparation	-	6.981.910	3.261.059	(10.246.063)	(3.094)
Transfer	-	(1.592)	1.592	-	-
Acquisition	-	-	61.346	33.212.299	33.273.645
Current maintenance of fixed assets	-	-	-	618.327	618.327
Activation of own goods	-	-	-	88.006	88.006
Other	-	-	-	180.039	180.039
Decrease of advance during the year	-	-	-	(3.185.965)	(3.185.965)
Disposal during the year	-	(31.936)	(2.683.313)	-	(2.715.250)
Deficiencies during the year	-	-	(1.211)	-	(1.211)
Balance as at 31.12.2022/01.01.2023	55.777.675	541.537.380	471.306.542	66.880.758	1.135.502.355
Transfer from permanent right of use	7.624.597	-	-	-	7.624.597
Transfer to intangible assets	-	-	-	(45.598)	(45.598)
Activation of assets in preparation	-	5.416.499	16.958.458	(22.378.402)	(3.445)
Acquisition	-	-	84.578	25.943.852	26.028.430
Current maintenance of fixed assets	-	-	-	123.212	123.212
Costs of fees, compensations, expert opinions, legal representation	-	-	-	494.528	494.528
Activation of own goods	-	-	-	248.487	248.487
Transfer from inventories	-	-	-	66.861	66.861
Other	-	-	-	(19.329)	(19.329)
Increase of advance during the year	-	-	-	2.852.904	2.852.904
Disposal during the year	-	-	(1.725.748)	-	(1.725.748)
Deficiencies during the year	-	-	(16.000)	-	(16.000)
Balance as at 31.12.2023	63.402.272	546.953.879	486.607.830	74.167.272	1.171.131.253
A C C U M U L A T E D D E P R E C I A T I O N					
Balance as at 01.01.2022	-	178.415.726	183.422.413	-	361.838.139,00
Depreciation	-	21.671.090	24.129.572	-	45.800.663
Disposal	-	(29.594)	(1.541.988)	-	(1.571.582)
Deficiencies during the year	-	(206)	-	-	(206)
Balance as at 31.12.2022/01.01.2023	-	200.057.016	206.009.997	-	406.067.013

"Elektroprenos – Elektroprienos BiH a.d. Banja Luka"
Notes to the financial statements as at 31 December 2023

Depreciation	-	22.304.398	23.475.201	-	45.779.599
Disposal	-	-	(1.524.963)	-	(1.524.963)
Deficiencies during the year	-	-	(6.000)	-	(6.000)
Balance as at 31.12.2023	-	222.361.414	227.954.235	-	450.315.649
PRESENT VALUE					
Present value as at 31 December 2022	55.777.675	341.480.364	265.296.545	66.880.758	729.435.342
Present value as at 31 December 2023	63.402.272	324.592.465	258.653.595	74.167.272	720.815.604

19. Long-term financial investments

Long-term financial investments	31.12.2023 in BAM	31.12.2022 in BAM
Long-term loans:		
Long-term domestic loans	9.698	16.939
Total long-term domestic loans:	9.698	16.939
Long-term time deposits with financial organizations:		
Adiko Banka a.d. Banja Luka	10.000.000	-
BBI banka Sarajevo	30.000.000	-
Nova Banka a.d. Banja Luka	20.000.000	-
Atos Banka d.d. Banja Luka	50.000.000	-
Sparkasse Bank d.d. Sarajevo	20.000.000	-
Asa Banka d.d. Sarajevo	10.000.000	-
Total long-term time deposits:	140.000.000	-
Total long-term financial investments:	140.009.698	16.939

As at 31 December 2023, long-term financial investments in the amount of BAM 140.009.698 (as at 31 December 2022 in the amount of BAM 16.939) refer to long-term time deposits with financial institutions in the amount of BAM 140.000.000.

20. Inventories and given advances

Inventories and given advances	31.12.2023 in BAM	31.12.2022 in BAM
Material for production of own goods in the warehouse	3.993.169	3.865.878
Spare parts in the warehouse	9.378.853	9.217.415
Tools, inventories and hygienic, technical and protection equipment in the warehouse	383.840	366.864
Other material in the warehouse	607.064	455.645
Advances paid for inventories and services to others	17.562	74.607
Total inventories and given advances:	14.380.488	13.980.409

21. Short-term receivables

Short-term receivables	31.12.2023 in BAM	31.12.2022 in BAM
Trade receivables:		
Customers from the Republic of Srpska	11.537.925	17.753.475
Customers from the Federation of Bosnia and Herzegovina	17.289.947	15.987.259
Doubtful and bad receivables	8.860.700	8.860.700
<i>Allowance for trade receivables</i>	<i>(8.860.700)</i>	<i>(8.860.700)</i>
Total trade receivables:	28.827.872	33.740.734
Other short-term receivables		
Interest and dividends receivables from other subjects	1.737.042	621.587
Receivables from employees	3.927	7.092
Receivables from state institutions and organizations	453.453	402.927
Receivables from overpaid income tax	209.082	209.082
Receivables from other overpaid taxes and contributions	421.976	454.276
Other short-term receivables	506.606	537.036
Total other short-term receivables:	3.332.086	2.232.003
Total short-term receivables:	32.159.958	35.972.734

As at 31 December 2023, total short-term receivables are lower by BAM 3.812.779 compared 2022, resulting in lower trade receivables, that is lower realized income from electricity transmission services:

Overview of the most significant customers	31.12.2023 in BAM	31.12.2022 in BAM
Elektroprivreda Republike Srpske	11.385.096	17.594.702
Elektroprivreda BiH Sarajevo	9.566.610	9.562.271
Elektroprivreda HZHB Mostar	2.786.034	2.687.168
NOS BiH Sarajevo	3.994.210	3.728.140
Le Trading Banja Luka	146.067	182.583

22. Short-term financial investments

Short-term financial investments	31.12.2023 in BAM	31.12.2022 in BAM
Portion of long-term maturities for collection	379	922
Short-term time deposits - Sparkasse Bank d.d. Sarajevo	-	30.000.000
Short-term time deposits - BB-a banka Sarajevo	-	30.000.000
Short-term time deposits - Nova Banka a.d. Banja Luka	-	20.000.000
Short-term time deposits - Atos Bank a.d. Banja Luka	-	10.000.000
Doubtful and disputable short-term investments	10.308.359	10.308.359
Allowance for doubtful and disputable short-term investments	(10.308.359)	(10.308.359)
Total short-term financial investments:	379	90.000.922

23. Cash and cash equivalents

Cash and cash equivalents	31.12.2023 in BAM	31.12.2022 in BAM
Business account – domestic currency	97.264.453	131.200.619
Business account – foreign currency	361.878	523.396
Other cash equivalents	12.564	13.401
Total cash and cash equivalents:	97.638.895	131.737.416

As at 31 December 2023, cash and cash equivalents amount to BAM 97.638.895 (as at 31 December 2022: BAM 131.737.416). The decrease in cash and cash equivalents was due to the fact that during 2023, the amount of BAM 50.000.000 of current cash assets were termed.

24. Equity

According to the Law on Establishment of Company for Transmission of Electric Power in Bosnia and Herzegovina (Official Gazette of Bosnia and Herzegovina no. 35/04) the joint stock company for transmission of electric power "Elektroprenos-Elektroprijenos BiH" a.d. Banja Luka was founded.

The Law determined the amount of the initial share capital of the Company, owned by the entities of the Federation of Bosnia and Herzegovina and Republic of Srpska. The Government of Federation of Bosnia and Herzegovina owns 58,89 % of the equity value, while the Government of Republic of Srpska owns 41,11% of the capital value.

The structure of the Company's share capital as at 31 December 2023 and as at 31 December 2022 is presented in the table below:

Share capital	% share	Number of shares	Equity value
FBiH Government	58,89	44.518.991	445.189.908
RS Government	41,11	31.075.175	310.751.749
Total share capital:	100,00	75.594.166	755.941.657

The nominal value of one share as at 31 December 2023 and 31 December 2022 amounts to BAM 10,00.

Reserves	31.12.2023	31.12.2022
Legal reserves	13.358.889	9.312.772
Revaluation reserves	136.578.287	146.870.289
Total reserves:	149.937.176	156.183.061

25. Provisions, deferred tax liabilities and deferred income

Provisions, deferred tax liabilities and accrued income	31.12.2023 in BAM	31.12.2022 in BAM
Provisions for compensations and employee benefits	3.134.292	3.204.088
Deferred tax liabilities	5.222.911	5.506.119
Accrued income and received donations	16.434.483	17.634.257
Total provisions, deferred tax liabilities and deferred income:	24.791.686	26.344.464

26. Long-term loans

Long-term loans	31.12.2023 in BAM	31.12.2022 in BAM
Long-term international loans:		
IDA 35340 BOS (XDR)	14.856.093	18.067.414
ISINEL FAD (EUR)	9.718.972	10.602.514
Total long-term loans:	24.575.065	28.669.928
Current maturities of long-term international loans:		
IDA 35340 BOS (XDR)	(2.701.108)	(2.779.602)
ISINEL FAD (EUR)	(883.542)	(883.542)
Total current maturities of long-term loans:	(3.584.650)	(3.663.144)
Total long-term loans:	20.990.415	25.006.784

27. Short-term financial liabilities

Short-term financial liabilities	31.12.2023 in BAM	31.12.2022 in BAM
<i>Current maturities of long-term loans:</i>		
IDA 35340 BOS (XDR) (see Note 26)	2.701.108	2.779.602
ISINEL FAD (see Note 26)	883.542	883.542
Total short-term financial liabilities:	3.584.650	3.663.144

28. Trade payables

Trade payables	31.12.2023 in BAM	31.12.2022 in BAM
Advances received	4.869.626	4.850.595
Suppliers from the Republic of Srpska	1.670.434	474.405
Suppliers from the Federation of Bosnia and Herzegovina	1.284.739	3.771.718
Suppliers from Brčko District	1.170	-
Suppliers from abroad	-	824
Other trade payables	1.098.459	1.132.298
Total trade payables:	8.924.428	10.229.840

29. Liabilities for salaries and compensations

Liabilities for salaries and compensations	31.12.2023 in BAM	31.12.2022 in BAM
Liabilities for net salaries and compensations	2.643.948	2.269.764
Liabilities for taxes on salaries and compensations	221.815	181.081
Liabilities for contributions on salaries and compensations	1.531.469	1.304.520
Liabilities for other personnel expenses	318.060	323.554
Liabilities for taxes on other personnel expenses	18.874	21.688
Liabilities for contributions on other personnel expenses	77.984	93.754
Total liabilities for salaries and compensations:	4.812.150	4.194.361

30. Value added tax

As at 31 December 2023, value added tax amounts to BAM 1.359.619 (as at 31 December 2022: BAM 2.324.045) and refers to liabilities for VAT payments based on the difference of calculated and prepaid VAT.

31. Short-term deferrals and short-term provisions

Short-term deferrals and short-term provisions	31.12.2023 in BAM	31.12.2022 in BAM
Prepaid calculated interests	13.488	12.016
Prepaid calculated auction income	3.228.436	4.550.254
Provisions for legal proceedings	421.066	421.066
Advance invoices	978.685	572.438
Deferred income based on received donations	115.332	-
Total short-term deferrals and short-term provisions:	4.757.007	5.555.774

32. Financial risk management

Objectives of financial risk management

The Company's operations are exposed to various financial risks, such as credit risk and liquidity risk. The financial risk management is focused on minimizing the contingent negative effects on the Company's financial performance in unpredictable conditions of the financial markets.

The Company does not use financial instruments as safeguards from financial risk effects on the business, since such instruments are not widely used, nor does an organized market of these instruments exist in the Republic of Srpska.

Credit risk

Credit risk is the risk that debtors will not be able to settle their debts to the Company entirely and on time, which could lead to a financial loss to the Company. Credit risk comprises long-term financial investments, short-term financial investments and receivables.

The Company does not have a significant concentration of credit risk, given that investments and its receivables relate to a larger number of customers, which are mostly „Elektroprivreda Republike Srpske“, „Elektroprivreda FBiH“.

Liquidity risk

The Company’s Management manages liquidity risk by ensuring that the Company meets its obligations at any time. Liquidity risk is managed by maintenance of appropriate cash reserves, monitoring of planned and actual cash flows and by maintaining adequate maturity ratios of financial assets and liabilities.

Capital risk management

The objective of the Company’s capital risk management is to ensure its operation possibilities in accordance with the going concern principle, while maximizing returns to its shareholders and other stakeholders through the optimization of the debt-to-equity ratio.

The Company analyzes equity using the debt ratio, which is calculated by dividing net debt by total equity. Net debt refers to total financial liabilities, short-term and long-term, minus cash and cash equivalents. Total equity is the sum of all equity positions presented in the statement of financial positions and net debt.

Capital risk management	31.12.2023 in BAM	31.12.2022 in BAM
Total debt	24.575.065	28.669.929
Cash and cash equivalents	(97.638.895)	(131.737.416)
Net debt	(73.063.830)	(103.067.487)
Equity	971.025.446	968.699.002
Total equity	897.961.616	865.631.515
Debt-to-equity ratio	n/p	n/p

33. Tax regulations

The tax system of Bosnia and Herzegovina is in the process of continuous revision and modification. However, different interpretations of tax regulations still exist. In different circumstances, the tax authorities may have different approaches to specific matters and may determine additional tax liabilities together with subsequent default interest and fines.

"Elektroprenos – Elektroprijenos BiH a.d. Banja Luka"
Notes to the financial statements as at 31 December 2023

During 2023, the Company was not subject to an inspection by the Tax Administration or Indirect Tax Authority of Bosnia and Herzegovina.

34. Litigation

As at 31 December 2023, the total estimated value of litigation in which the Company appears as a defendant is stated in the amount of BAM 13.544.234, with a potential obligation in case of loss of litigation in the amount of BAM 10.900.416.

The four most significant lawsuits are shown below:

The lawsuit of employees of "EPHZHB d.o.o." Mostar and employees of „Elektroprenos BiH a.d." Banja Luka are in litigation for collection of compensation for unpaid life insurance in the estimated amount of BAM 500.000. In 2019, a similar lawsuit by employees as in this case was concluded in favor of the Company. Accordingly, the same outcome of this lawsuit is expected.

The lawsuit of "Volkswagen d.o.o." Vogošća-Sarajevo in the amount of BAM 169.016 for compensation of damages, and the outcome cannot be estimated.

The lawsuit of "Elektrodistribucija Zenica" in the amount of BAM 103.690 for recourse compensation is within the jurisdiction of the District Commercial Court in Banja Luka, and the outcome of the lawsuit cannot be estimated.

The lawsuit of "Elektrodistribucija Zenica" in the amount of BAM 120.918 for recourse compensation is within the jurisdiction of the District Commercial Court in Banja Luka, and a second-instance judgment was passed, rejecting the plaintiff's request, and a review of this case was announced.

As at 31 December 2023, litigation with the Company as plaintiff 2023 are in the estimated nominal amount of BAM 21.726.537. The three most important lawsuits are "Banka Srpske" in the amount of BAM 12.053.359, "Aluminij" Mostar BAM 8.822.323 and "Le Trading" Banja Luka in the amount of BAM 182.583. The outcome of these court cases is uncertain.

According to all of the above, we believe that there is no basis for an additional amount of provisions for costs for these litigation.

In 2023, the Company has recorded the amount of BAM 421.066 of provisions from previous years on the account for provisions for litigation. In 2023, the stated amount was sufficient for all paid court cases, so we do not expect significant deviations in 2024, and we believe that additional provisions based on court cases in 2023 are not necessary.

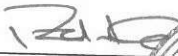
Furthermore, it is important to mention the lawsuit filed by "JP Elektroprivreda HZ HB d.d." Mostar against the Company, with the principal amount of BAM 31.643.765. With regards to this dispute, in 2019, at the retrial of the first-instance court, a judgment was rendered rejecting the claim of the plaintiff ("JP Elektroprivreda HZ HB d.d." Mostar against the Company), which is in favor of "Elektroprenos BiH a.d." Banja Luka. Also, on 17 May 2023, the Supreme Court of the Republic of Srpska issued Judgment No. 57 0 Ps 101878 21 Rev, which rejected the claim of "JP Elektroprivreda HZ HB d.d." Mostar for the collection of claims in the above amount.

35. Post-reporting date events

After 31 December 2023 – the reporting date, until the approval date of these financial statements no events occurred that may cause an adjustment of these financial statements nor events which are material for disclosure in these financial statements, except that the fact should be mentioned that the Company carried out an assessment of fixed assets and inventories with slow turnover during 2023 with the balance as at 31 December 2022. The valuation effects were not recorded until 31 December 2023, because until the preparation date of the Company's financial statements, the assessment was not adopted by the management body of the Company, and therefore the valuation effects were not recorded in the Company's business books.

36. Reconciliation of receivables and liabilities

The Company reconciled its receivables and liabilities with the balance as at 31 December 2023. In the reconciliation process with business partners, no materially significant non-conforming receivables and liabilities were identified.


Authorized representative

